

**XXV SESJA**  
**RADY GMINY INOWROCŁAW**  
**29 kwietnia 2026 r. o godz. 08:15**

**ZAWIADOMIENIE**  
**dotyczące posiedzeń Komisji Rady Gminy Inowrocław**

**Komisja Oświaty, Spraw Społecznych i Bezpieczeństwa**

Posiedzenie Komisji odbędzie się w Urzędzie Gminy Inowrocław - pok. nr. 1B /parter/,  
**dnia 24 kwietnia 2026 r. o godz. 08:00**

**Temat posiedzenia:**


Opiniowanie materiałów na sesje.

**Komisja Budżetu i Rozwoju Gospodarczego Gminy**

Posiedzenie Komisji odbędzie się w Urzędzie Gminy Inowrocław – sala narad /parter/,  
**dnia 27 kwietnia 2026 r. o godz. 08:00**

**Temat posiedzenia:**

Opiniowanie materiałów na sesje.

Przewodniczący  
Rady Gminy Inowrocław  
  
Augustyn Korona

*Szanowni Państwo*

Na podstawie art. 20 ust. 1 ustawy z dnia 8 marca 1990 r. o samorządzie gminnym (Dz. U. 2025 r. poz. 1153 z późn. zm.) zwołuję **XXV sesję Rady Gminy Inowrocław na 29 kwietnia 2026 r. o godz. 08:15**. Obrady sesji odbędą się w budynku Urzędu Gminy Inowrocław ul. Królowej Jadwigi 43 w sali narad.

**Porządek obrad:**

**I. Otwarcie obrad sesji;**

**II. Stwierdzenie quorum;**

**III. Przyjęcie wniosków do porządku obrad sesji;**

**IV. Informacja Przewodniczącego Rady o działaniach podejmowanych w okresie między sesyjnym;**

**V. Informacja o działaniach Wójta między sesjami;**

**VI. Sprawozdanie za 2025 rok z działalności Centrum Integracji Społecznej w Łojewie str. 5...**

- wystąpienie Dyrektora Centrum Integracji Społecznej w Łojewie;

- opinia Komisji Oświaty, Spraw Społecznych i Bezpieczeństwa;

- opinia Komisji Budżetu i Rozwoju Gospodarczego Gminy;

- dyskusja;

- przyjęcie sprawozdania.

**VII. Ocena zasobów pomocy społecznej. str. 18...**

- wystąpienie Przewodniczącej Gminnej Komisji Rozwiązywania Problemów Alkoholowych;

- opinia Komisji Oświaty, Spraw Społecznych i Bezpieczeństwa;

- dyskusja;

- przyjęcie oceny.

**VIII. Projekt uchwały w sprawie rozpatrzenia skargi na bezczynność Wójta Gminy Inowrocław. str. 82...**

- wystąpienie Przewodniczącego Komisji Skarg, Wniosków i Petycji;

- opinia Komisji Oświaty, Spraw Społecznych i Bezpieczeństwa;

- opinia Komisji Budżetu i Rozwoju Gospodarczego Gminy;

- dyskusja;

- podjęcie uchwały.

**IX. Projekt uchwały w sprawie ustanowienia w Gminie Inowrocław roku 2027 „Rokiem Stanisława Przybyszewskiego”. str. 84.**

- wystąpienie Dyrektora Gminnej Biblioteki Publicznej;
- opinia Komisji Oświaty, Spraw Społecznych i Bezpieczeństwa;
- dyskusja;
- podjęcie uchwały.

**X. Projekt uchwały zmieniająca uchwałę w sprawie uchwalenia budżetu Gminy Inowrocław na rok 2026. str. 86.**


- wystąpienie Skarbnika Gminy Inowrocław,
- opinia Komisji Budżetu i Rozwoju Gospodarczego Gminy,
- dyskusja,
- podjęcie uchwały;

**XI. Projekt uchwały zmieniająca uchwałę w sprawie uchwalenia Wieloletniej Prognozy Finansowej Gminy Inowrocław na lata 2026-2032. str. 103**

- wystąpienie Skarbnika Gminy Inowrocław,
- opinia Komisji Budżetu i Rozwoju Gospodarczego Gminy,
- dyskusja,
- podjęcie uchwały;

**XII. Wolne wnioski, oświadczenia oraz komunikaty i informacje.**

**XIII. Zamknięcie obrad sesji.**

Przewodniczący  
Rady Gminy Inowrocław  
  
Augustyn Korona

Niniejsze zawiadomienie stanowi podstawę do udzielenia radnemu przez zakład pracy zwolnienia od pracy zawodowej na podstawie art.25 ust.3 ustawy z dnia 8 marca 1990 roku o samorządzie gminnym(Dz. U. 2025 r. poz.1153 z późn.zm.).

**SPRAWOZDANIE ZA 2025 ROK**  
**Z DZIAŁALNOŚCI**  
**CENTRUM INTEGRACJI SPOŁECZNEJ W ŁOJEWIE**

Centrum Integracji Społecznej w Łojewie zostało powołane do życia uchwałą nr XX/151/2012 Rady Gminy Inowrocław z 12 września 2012 r. Wojewoda Kujawsko – Pomorski na wniosek Wójta Gminy Inowrocław przyznał status Centrum Integracji Społecznej w Łojewie, które realizuje zadania reintegracji zawodowej i społecznej. Obecny status obowiązuje do 31 grudnia 2027 r. Centrum Integracji Społecznej w Łojewie działa w oparciu o Ustawę o zatrudnieniu socjalnym z dnia 13 czerwca 2003 r. (Dz. U. z 2025 r. poz. 1718).

Centrum Integracji Społecznej w Łojewie zgodnie z art. 3 Ustawy o zatrudnieniu socjalnym jest jednostką realizującą reintegrację zawodową i społeczną przez następujące działania:

- kształcenie umiejętności pozwalających na pełnienie ról społecznych i osiągnięcie pozycji społecznych dostępnych osobom podlegającym wykluczeniu społecznemu,
- nabywanie umiejętności zawodowych oraz przyuczenie do zawodu, przekwalifikowanie lub podwyższanie kwalifikacji zawodowych,
- naukę planowania życia i zaspakajania potrzeb własnym staraniem, zwłaszcza przez możliwość osiągnięcia własnych dochodów przez zatrudnienie lub działalność gospodarczą,
- uczenie umiejętności racjonalnego gospodarowania posiadanymi środkami pieniężnymi.

Przedmiotem działania Centrum jest organizowanie reintegracji zawodowej i społecznej osób zagrożonych wykluczeniem społecznym oraz realizacja zatrudnienia socjalnego.

Centrum może prowadzić działalność wytwórczą, usługową i handlową, zgodnie z ustawą o zatrudnieniu socjalnym. Działalność wytwórcza, handlowa i usługowa świadczona przez centrum nie stanowi działalności gospodarczej w rozumieniu przepisów o działalności gospodarczej i może być prowadzona jako statutowa działalność odpłatna pożytku publicznego w rozumieniu przepisów o działalności pożytku publicznego i wolontariacie.

Centrum Integracji Społecznej może wykonywać zadania gminy wymienione w art. 14 ustawy o finansach publicznych w zakresie nie zastrzeżonym dla innych jednostek Gminy.

Dla zapewnienia prawidłowej realizacji zadań statutowych Centrum współpracuje z komórkami organizacyjnymi Urzędu Gminy Inowrocław, organizacjami pozarządowymi, podmiotami gospodarczymi oraz z innymi podmiotami realizującymi zadania z zakresu aktywizacji i reintegracji zawodowej i społecznej osób dorosłych, pomocy społecznej oraz zatrudnienia.

Uczestnikami Centrum mogą być osoby, które podlegają wykluczeniu społecznemu i ze względu na swoją sytuację życiową nie są w stanie własnym staraniem zaspokoić swoich podstawowych potrzeb życiowych i znajdują się w sytuacji powodującej ubóstwo oraz uniemożliwiającej lub ograniczającej uczestnictwo w życiu zawodowym, społecznym i rodzinnym, a w szczególności:

- a) bezdomne realizujące indywidualny program wychodzenia z bezdomności, w rozumieniu przepisów o pomocy społecznej,
- b) uzależnione od alkoholu,
- c) uzależnione od narkotyków lub innych środków odurzających,
- d) chore psychicznie, w rozumieniu przepisów o ochronie zdrowia psychicznego,
- e) długotrwale bezrobotne w rozumieniu przepisów o promocji zatrudnienia i instytucjach rynku pracy,
- f) zwalniane z zakładów karnych, mające trudności w integracji ze środowiskiem, w rozumieniu przepisów o pomocy społecznej,
- g) uchodźcy realizujący indywidualny program integracji, w rozumieniu przepisów o pomocy społecznej,
- h) osoby niepełnosprawne, w rozumieniu przepisów o rehabilitacji zawodowej i społecznej oraz zatrudnianiu osób niepełnosprawnych.

Program uczestnictwa w Centrum podzielony jest na dwa etapy:

- a) okres próbny trwający 1 miesiąc,
- b) okres uczestnictwa – do 11 miesięcy z możliwością przedłużenia na wniosek lub po zasięgnięciu opinii pracownika socjalnego centrum o dodatkowy okres nieprzekraczający 12 miesięcy (łącznie maksymalny okres uczestnictwa wynosi zatem do 24 miesięcy).

Uczestnictwo w programie Centrum jest bezpłatne. Uczestnik jest zobowiązany przebywać na zajęciach przeprowadzanych przez Centrum Integracji Społecznej w godzinach ustalonych

w harmonogramie. Czas tygodniowego pobytu uczestnika w centrum nie może być krótszy niż 30 godzin i nie dłuższy niż 40 godzin.

Świadczenie integracyjne dla uczestników Centrum jest świadczeniem pieniężnym wypłacanym uczestnikowi Centrum Integracji Społecznej w ramach indywidualnego programu zatrudnienia socjalnego. Wynosi 120 % zasiłku dla bezrobotnych i jest wypłacane przez Centrum w okresach miesięcznych z dołu, ostatniego dnia miesiąca za który świadczenie integracyjne przysługuje. Ulega zmniejszeniu o 1/20 za każdy dzień nieusprawiedliwionej nieobecności uczestnika na zajęciach, trwającej nie dłużej niż 3 dni w miesiącu oraz o 1/40 za każdy dzień niezdolności do uczestnictwa w zajęciach z powodu choroby potwierdzonej zwolnieniem lekarskim, jednak nie dłużej niż 21 dni w trakcie całego uczestnictwa. Wypłaty świadczenia integracyjnego dokonuje się w oparciu o wniosek złożony przez uczestnika centrum na konto wskazane przez uczestnika.

Świadczenie nie przysługuje:

- powyżej 21 dni niezdolności do pracy z powodu choroby (za każdy kolejny dzień),
- w przypadku nieusprawiedliwionej nieobecności, trwającej dłużej niż 3 dni w miesiącu (za dany miesiąc).

W okresie uczestnictwa w zajęciach, Dyrektor Centrum może przyznać uczestnikowi motywacyjną premię integracyjną, biorąc pod uwagę aktywną postawę i postępy w reintegracji społecznej i zawodowej. Motywacyjna premia integracyjna jest przyznawana na wniosek instruktora reintegracji zawodowej i po jego pozytywnym zaopiniowaniu przez pracowników reintegracji społecznej. Wypłata premii następuje na rachunek bankowy wskazany przez uczestnika. Premia ta nie może przekroczyć 100% świadczenia integracyjnego.

Reintegracja społeczna – zajęcia odbywają się zgodnie z miesięcznymi harmonogramami w budynkach centrum w Łojewie:

- trening interpersonalny z psychologiem,
- trening gospodarowania własnymi środkami z pracownikiem socjalnym,
- doradztwo zawodowe,
- profilaktyka uzależnień.

Reintegracja zawodowa – zajęcia odbywają się zgodnie z miesięcznymi harmonogramami:

- warsztat gastronomiczno-cateringowy:
  - obsługa żywienia zbiorowego od poniedziałku do piątku, od 6:00 do 14:00,

- obsługa Sali Biesiadnej i usług cateringowych od poniedziałku do niedzieli w godzinach zapotrzebowania na usługi przy zachowaniu norm i równowagi czasu przeznaczonego na reintegrację w centrum.
- warsztat ogólnousługowy:
  - prace porządkowe na terenie Łojewa od poniedziałku do piątku z wyłączeniem dni przeznaczonych na realizację reintegracji społecznej w godzinach od 7:30 do 15:30,
  - pozostałe usługi warsztatu od poniedziałku do niedzieli w godzinach zapotrzebowania na usługi przy zachowaniu norm i równowagi czasu przeznaczonego na reintegrację w centrum.

W ramach warsztatu gastronomiczno – cateringowego Centrum Integracji Społecznej w Łojewie w 2025 roku przygotowywało i dostarczało posiłki dla:

- dzieci uczęszczających do Przedszkola Samorządowego Gminy Inowrocław Akademia Przedszkolaka,
- pensjonariuszy Dziennego Domu Senior+ w Żalinowie oraz Środowiskowego Domu Samopomocy w Żalinowie,
- uczniów szkół podstawowych z terenu Gminy Inowrocław,
- beneficjentów projektu „Centrum Usług Społecznych Gminy Inowrocław – by żyło nam się piękniej” nr FEKP.08.24-IZ.00-0006/23, który realizowany jest od sierpnia 2025 r.,
- osób uczestniczących w imprezach organizowanych przez Gminę Inowrocław.

Pracownicy w ramach warsztatu gastronomiczno – cateringowego świadczyli usługi w Sali Biesiadnej w Łojewie podczas imprez okolicznościowych tj.: urodzin, rocznic, wesel, chrztów, komunii, szkoleń, konferencji, spotkań rodzinnych. Dodatkowo dla najmłodszych zostały zorganizowane warsztaty - halloweenowe oraz mikołajkowe połączone z miasteczkiem Św. Mikołaja.

Pracownicy CIS obsługiwali imprezy zlecane, zewnętrzne dla klientów indywidualnych i firm w formie cateringu. Były to usługi z dowozem do siedziby klienta lub w lokalizacji wskazanej przez zamawiającego oraz w miejscu Przystanek Łojewo a także przy „grzybku”.

Inkubator Przetwórstwa Lokalnego w Łojewie zostały wykorzystywane do produkcji żywności przez lokalne gospodynie z Kół Gospodyń Wiejskich. Uruchamiana była linia produkcyjna do wyciskania soków, dżemów, przetworów.

W sezonie letnim uczestnicy pomagali w bieżącej obsłudze klientów korzystających z sezonowej kawiarenki zlokalizowanej w budynku przy plaży.

W ramach warsztatu ogólnousługowego uczestnicy wykonywali usługi porządkowe, utrzymywali czystość na terenie Łojewa, dokonywali drobnych prac naprawczych i konserwacyjnych. Świadczyli usługi krawieckie, prania, prasowania, szycia oraz noclegowe w ramach usługi hostelowej. W sezonie letnim obsługiwali osoby korzystające ze sprzętu wodnego.

Centrum Integracji Społecznej może wykonywać zadania gminy wymienione w art. 14 ustawy o finansach publicznych w zakresie nie zastrzeżonym dla innych jednostek Gminy.

Dla zapewnienia prawidłowej realizacji zadań statutowych Centrum Integracji Społecznej w Łojewie w 2025 r. współpracowało z komórkami organizacyjnymi Urzędu Gminy Inowrocław, organizacjami pozarządowymi, podmiotami gospodarczymi oraz z innymi podmiotami realizującymi zadania z zakresu aktywizacji i reintegracji zawodowej i społecznej osób dorosłych, pomocy społecznej oraz zatrudnienia.

#### Uczestnicy Centrum Integracji Społecznej w Łojewie na dzień 31 grudnia 2025 r.

Liczba osób skierowanych do CIS przez Centrum Usług Społecznych Gminy Inowrocław w 2025 r.	13 osób (w tym 1 osoba dwukrotnie),
Liczba uczestników na 01 stycznia 2025 r.	16
Liczba uczestników - stan na 31 grudnia 2025 r.	12
Liczba osób, które rozpoczęły zajęcia w 2025 r.	10
Liczba osób, które nie podpisały IPZS w 2025 r.	3 osoby (w tym 1 dwukrotnie)
Liczba osób, które uczestniczyły w zajęciach w 2025 r.	26
Liczba osób, które zakończyły zajęcia w 2025 r.	14 w tym:

- 9 osób ukończyło CIS – zrealizowało IPZS w całości,
- 5 osób zrezygnowało z uczestnictwa na podstawie oświadczenia. Trzech uczestników podjęło pracę zawodową, jeden otworzył działalność gospodarczą, jeden zmienił adres zamieszkania.

#### Wyplacone świadczenia integracyjne dla uczestników CIS (refundacja z Funduszu Pracy):

— Świadczenia integracyjne	-	323 061,14 zł,
— Składki na ubezpieczenie społeczne ZUS	-	88 906,10 zł,
Razem (świadczenia integracyjne brutto + ZUS)	-	411 961,24 zł.

Wysokość świadczenia integracyjnego wraz z maksymalną premią motywacyjną nie powodują obowiązku podatkowego.

Wypłacone motywacyjne premie integracyjne dla uczestników (z budżetu Centrum Integracji Społecznej w Łojewie):

— Styczeń	8 699,43 zł,
— Luty	7 656,61 zł,
— Marzec	6 842,46 zł,
— Kwiecień	6 892,77 zł,
— Maj	7 409,60 zł,
— Czerwiec	7 411,28 zł,
— Lipiec	7 577,12 zł,
— Sierpień	7 761,94 zł,
— Wrzesień	7 487,12 zł,
— Październik	7 648,22 zł,
— Listopad	6 506,29 zł,
— Grudzień	7 013,26 zł.
<b>RAZEM:</b>	<b>88 906,10 zł</b>

Przychody Centrum Integracji Społecznej w Łojewie - z usług realizowanych przez warsztaty:

— Warsztat gastronomiczno-cateringowy:	1 929 692,12 zł,
— Warsztat ogólnousługowy:	40 089,85 zł,
— Inkubator:	1 707,32 zł.
<b>RAZEM:</b>	<b>1 971 489,29 zł</b>

**Dotacja podmiotowa z Gminy Inowrocław:** 720 000,00 zł

Najważniejsze koszty związane bezpośrednio z działalnością usługową i reintegracyjną:

artykuły spożywcze	655 072,69 zł
wyposażenie warsztatów	116 946,59 zł
artykuły do dystrybucji cateringu	4 284,02 zł
środki czystości	6 084,74 zł
energia elektryczna, gaz, woda i ścieki	112 364,13 zł
utylizacja odpadów	16 950,48 zł

paliwo do samochodów	51 463,95 zł
serwis samochodów	45 415,00 zł
ubezpieczenia	13 348,71 zł


Flota komunikacyjna Centrum Integracji Społecznej w Łojewie to cztery pojazdy dostawcze o charakterze ciężarowym i osobowym. W 2025 r. koszty napraw pojazdów dostarczających posiłki oraz uczestników na zajęcia wyniosły 45 415,00 zł.

Plan na 2025 r. to kwota 3 710 000,00 zł. Wykonany został w 84,26% kwotą 3 125 932,96 zł. Przychody netto z podstawowej działalności operacyjnej to 2 691 489,29 zł łącznie z dotacją. Pozostałe przychody operacyjne to 458 756,60 zł. Rachunek zysków i strat na 31 grudnia 2025 r. Centrum Integracji Społecznej w Łojewie zakończył się zyskiem netto/brutto w kwocie 8 373,35 zł. Jednocześnie pragnę poinformować, że w 2025 r., ponieważ w wyniku wypracowanego zysku w związku z działalnością wytwórczą, handlową i usługową świadczoną przez centrum, która nie stanowi działalności gospodarczej w rozumieniu przepisów o działalności gospodarczej i może być prowadzona jako statutowa działalność odpłatna pożytku publicznego w rozumieniu przepisów o działalności pożytku publicznego i wolontariacie, Centrum Integracji Społecznej w Łojewie zostało doinwestowane łączną kwotą wypracowanego w ten sposób zysku tj.:

1. Warsztat ogólnousługowy – 18 100,57 zł
2. Warsztat gastronomiczno-cateringowy – 38 175,53 zł
3. Sala Biesiadna -28 840,79 zł
4. Inkubator Przetwórstwa Lokalnego – 40 548,70 zł
5. Administracja – 14 570,56 zł

łącna kwota wyposażenia warsztatów, obiektów, zakupionego wyposażenia to 140 236,15 zł.

Wypracowany w ten sposób zysk został przeznaczony na bieżące koszty utrzymania Centrum Integracji Społecznej w Łojewie, który jest samorządowym zakładem budżetowym. Zakupy wyposażenia w tym maszyna do obierania ziemniaków, klimatyzacji, szorowarka wpłynęły na podwyższenie standardu oraz zapewnienie komfortu pracy uczestników. Pozostałe podwyższają standard oraz zapewniają bieżącą pracę obiektów i warsztatów na najwyższym poziomie.

  
 DYREKTOR  
 Centrum Integracji Społecznej  
 w Łojewie  
 Tatiana Szczerzak

**SPRAWOZDANIE  
CENTRUM INTEGRACJI SPOŁECZNEJ ZA ROK 2025**

Liczba jednostek Centrum Integracji Społecznej:

1

**CZĘŚĆ I. DANE OGÓLNE**

NAZWA	Centrum Integracji Społecznej w Łojewie
REGON	341373062
ADRES (ulica, kod pocztowy, miejscowość, dane kontaktowe służbowe - telefon, faks, e-mail)	21, 86-100 Inowrocław
NAZWA INSTYTUCJI TWORZĄCEJ CENTRUM	-
RODZAJ INSTYTUCJI TWORZĄCEJ CENTRUM	Jednostka samorządu terytorialnego
DATA PRYZNANIA STATUSU CENTRUM (data wydania przez wojewodę decyzji administracyjnej o przyznaniu)	2013-01-01
Data przyznania statusu po raz kolejny	2017-11-30
Data przyznania statusu po raz kolejny	2022-12-29
DATA ROZPOCZĘCIA DZIAŁALNOŚCI	2013-02-15
FORMA PRAWNA, W JAKIEJ UTWORZONO CENTRUM (dotyczy tylko Centrów tworzonych przez jednostki)	Samorządowy zakład budżetowy

**CZĘŚĆ II. ROZLICZENIE OTRZYMANÝCH DOTACJI**

**1. OTRZYMANE DOTACJE**

Wyszczególnienie	W roku sprawozdawczym	
	Kwota otrzymana (w tys. zł)	Kwota wydatkowana (w tys. zł)
Dotacje ogółem	720	720
z budżetu gminy	720	720
w tym: na pierwsze wyposażenie	0	0
na działalność	0	0
z tego: z budżetu województwa	0	0
w tym: na pierwsze wyposażenie	0	0
na działalność	0	0
inne	0	0

**2. WYKORZYSTANIE DOTACJI**

Wyszczególnienie		Wydatkowana kwota (w tys. zł)
Wykorzystanie dotacji (ogółem)		720
w tym:	na pierwsze wyposażenie Centrum (dotyczy tylko nowo utworzonego Centrum)	0
	przystosowanie do potrzeb uczestników zajęć w Centrum pomieszczeń przeznaczonych na reintegrację zawodową i społeczną	0
	w tym: wyposażenie pomieszczeń oraz przygotowanie stanowisk pracy, w tym zakup maszyn i urządzeń niezbędnych do prowadzenia działalności, o której mowa w art. 9 ustawy <sup>1)</sup>	0
	zakup surowców, materiałów i narzędzi niezbędnych do rozpoczęcia	0
	na okres pierwszych 3 miesięcy działalności Centrum (dotyczy tylko nowo na bieżącą działalność Centrum	720

<sup>1)</sup> Ustawa z dnia 13 czerwca 2003 r. o zatrudnieniu socjalnym (Dz. U. z 2016 r., poz. 1828).

**CZĘŚĆ III. LICZBA PRACOWNIKÓW ZATRUDNIONYCH W CENTRUM W OKRESIE SPRAWOZDAWCZYM**

Wyszczególnienie		Liczba osób ogółem
1. Nawiązanie zatrudnienia		3
2. Ustanie zatrudnienia		2
3. Przeciętne zatrudnienie		13
4. Pracownicy zatrudnieni w pełnym wymiarze czasu pracy		12
w tym:	4.1. pracownik socjalny	1
	4.2. instruktor zawodu	2
	4.3. pracownicy odpowiedzialni za dany rodzaj działalności, o którym mowa w art. 9 ustawy <sup>1)</sup>	6
	4.4. osoby prowadzące reintegrację zawodową i społeczną, zaliczające się do kadry Centrum	0
	w tym:	
	psycholog	0
terapeuta	0	
doradca zawodowy	0	
pośrednik pracy	0	
5. Pracownicy zatrudnieni w niepełnym wymiarze czasu pracy		0
w tym:	5.1. pracownik socjalny	0
	5.2. instruktor zawodu	0
	5.3. pracownicy odpowiedzialni za dany rodzaj działalności, o którym mowa w art. 9 ustawy <sup>1)</sup>	0
	5.4. osoby prowadzące reintegrację zawodową i społeczną, zaliczające się do kadry Centrum	1
	w tym:	
	psycholog	0
terapeuta	0	
doradca zawodowy	0	
pośrednik pracy	0	
6. Inna kadra Centrum (wymienić jaka)		2
Dyrektor		1
Główny Księgowy		1
7. Osoby skierowane do pracy w Centrum przez powiatowy urząd pracy na podstawie art. 16 ust. 1 pkt 1 lit. b ustawy <sup>1)</sup>		0

<sup>1)</sup> Ustawa z dnia 15 czerwca 2009 r. o zatrudnieniu socjalnym (Dz. U. z 2016 r. poz. 1628)

**CZĘŚĆ IV. LICZBA UCZESTNIKÓW OBJĘTYCH REINTEGRACJĄ ZAWODOWĄ I SPOŁECZNĄ ORAZ USAMODZIELNIONYCH EKONOMICZNIE**

**1. Struktura uczestników**

Wyszczególnienie	Liczba osób, które		
	rozpoczęły zajęcia	uczestniczyły w zajęciach	ukończyły zajęcia
Uczestnicy zajęć (ogółem)	10	26	9
1.1. Osoby bezdomne realizujące indywidualny program wychodzenia z bezdomności	0	0	0
1.2. Osoby uzależnione od alkoholu	0	0	0
1.3. Osoby uzależnione od narkotyków lub innych środków	0	0	0
1.4. Osoby chore psychicznie	0	0	0
1.5. Osoby długotrwale bezrobotne	0	0	0
1.6. Osoby zwalniane z zakładów karnych, mające trudności w integracji ze środowiskiem	0	0	0
1.7. Uchodźcy realizujący indywidualny program integracji	0	0	0
1.8. Osoby niepełnosprawne	0	1	0
1.9. Inni	10	25	9

**2. Liczba uczestników korzystających z usług reintegracji zawodowej i społecznej**

Wyszczególnienie	Liczba osób, które		
	rozpoczęły	uczestniczyły	ukończyły
Korzystający z usług (ogółem)	10	28	9
2.1. Warsztaty zawodowe w ramach działalności wytwórczej, handlowej lub usługowej prowadzonej przez Centrum, o której mowa w art. 9 ustawy <sup>1)</sup> (w tym:)	10	20	9
warsztat ogólnousługowy	2	2	0
gastronomiczno-cateringowy	8	24	9
2.2. Korzystanie z przekazywanych przez Centrum	0	0	0
2.3. Zajęcia z zakresu prowadzenia samodzielnej działalności gospodarczej, w tym w formie spółdzielni	0	0	0
2.4. Inne zajęcia z zakresu reintegracji zawodowej	0	0	0
2.5. Zajęcia terapeutyczne	10	28	9
2.6. Grupy wsparcia oraz grupy samopomocy	0	0	0
2.7. Korzystanie z indywidualnego poradnictwa psychologicznego lub terapeutycznego	10	26	9
2.8. Grupy edukacyjne	0	0	0
2.9. Inne usługi w zakresie reintegracji społecznej	10	28	9
2.10. Szkolenia zawodowe prowadzone przez podmiot	0	0	0

**3. Liczba osób, które pozytywnie zakończyły uczestnictwo w Centrum usamodzielnionych ekonomicznie**

Wyszczególnienie	Liczba osób
3.1. Uczestnicy Centrum skierowani do pracy u pracodawcy w ramach zatrudnienia wspieranego (art. 16 ust. 1 pkt 1 lit. a ustawy <sup>1)</sup> )	0
3.2. Uczestnicy Centrum zatrudnieni u pracodawcy bez zatrudnienia wspieranego	3
3.3. Uczestnicy Centrum skierowani do pracy w Centrum (art. 16 ust. 1 pkt 1 lit. b ustawy <sup>1)</sup> )	0
3.4. Uczestnicy Centrum, którzy podjęli samodzielną działalność gospodarczą	1
3.5. Uczestnicy Centrum, którzy podjęli działalność gospodarczą w formie spółdzielni socjalnej (art. 16 ust. 1a ustawy <sup>1)</sup> )	0
3.6. Uczestnicy skierowani do odbycia stażu zawodowego na podstawie ustawy z dnia 20 kwietnia 2004 r. o promocji zatrudnienia i instytucjach rynku pracy <sup>2)</sup>	0
3.7. Uczestnicy Centrum, którzy nabyli prawo do świadczeń emerytalnych lub rentowych	1

<sup>1)</sup> Ustawa z dnia 13 czerwca 2003 r. o zatrudnieniu socjalnym (Dz. U. z 2010 r. poz. 1620).

<sup>2)</sup> Dz. U. z 2015 r. poz. 645, z późn. zm.

**CZĘŚĆ V. WYKONANIE PLANU FINANSOWEGO I PRELIMINARZ WYDATKÓW I PRZYCHODÓW**  
**1. PRZYCHODY W ROKU SPRAWOZDAWCZYM ORAZ PLAN PRZYCHODÓW NA ROK BIEŻĄCY**

Wyszczególnienie	Przychody w roku sprawozdawczym (w tys. zł)	Plan przychodów w roku bieżącym (w tys. zł)
Przychody ogółem w tym środki:	3 131	3 590
z budżetu gminy	720	600
z budżetu województwa	0	0
z Funduszu Pracy	410	635
z Unii Europejskiej	0	0
z własnej działalności	1 972	2 325
z innych źródeł (z jakich):	29	30
PFRON	24	20
odsetki	5	10

**2. WYDATKI W ROKU SPRAWOZDAWCZYM ORAZ PLAN WYDATKÓW NA ROK BIEŻĄCY**

Wyszczególnienie	Wydatki w roku sprawozdawczym w tys. zł	Plan wydatków w roku bieżącym w tys. zł
Wydatki ogółem	3 126	3 590
świadczenia integracyjne i motywacyjna premia	605	650
zakup materiałów, energii i usług	858	955
najem lokalu i remonty pomieszczeń użytkowanych przez Centrum	0	0
podatki opłacane przez Centrum	0	0
wynagrodzenia pracowników Centrum i pochodne od tych wynagrodzeń	996	998
koszt realizacji reintegracji zawodowej i społecznej oraz niezbędnej obsługi działalności	618	774
szkolenia pracowników i kadry Centrum związane z działalnością Centrum	4	10
posiłki dla uczestników	18	25
wydatki na ubezpieczenie mienia Centrum	14	15
inne wydatki związane z działalnością Centrum	0	0
z tego: wydatki rzeczowo-administracyjne	116	163
zakup materiałów i wyposażenia	65	69
zakup żywności	0	0
zakup pomocy naukowych, dydaktycznych i książek	0	0
zakup energii	30	40
zakup usług remontowych	4	5
zakup pozostałych usług	5	10
ubezpieczenia i inne opłaty	8	15
podróże służbowe krajowe i inne	4	5
inne	0	0
środki na finansowanie inwestycji	0	0
wydatki inwestycyjne	0	0
z tego: wydatki na zakupy inwestycyjne	0	0
inne	0	0
inne	0	0

**CZĘŚĆ VI. INFORMACJE O ZMIANIE DANYCH ZAWARTYCH WE WNIOSKU O NADANIE STATUSU CENTRUM,  
O KTÓRYM MOWA W ART. 4 USTAWY<sup>1)</sup>**

Lp.	Wyszczególnienie	Opis zmiany	Data zaistnienia zmiany
-----	------------------	-------------	-------------------------------

<sup>1)</sup> Ustawa z dnia 13 czerwca 2003 r. o zaistnieniu spółek (Dz. U. z 2016 r. poz. 1828)

Osoba sporządzająca sprawozdanie

Imię i nazwisko: Tatiana Szczezak  
Telefon: 523537317  
Data wykonania: 2026-03-25  
Data wysłania: 2026-03-25

DYREKTOR  
Centrum Inicjatyw Społecznych  
w Łodzi  
*Tatiana Szczezak*

# Ocena zasobów pomocy społecznej

Autorzy:

SYLWIA GŁĘBOCZYK

	SPIS TREŚCI	STRONA
1	Wprowadzenie	3
2	Dane o sytuacji demograficznej i społecznej	3
3	Dane o korzystających z pomocy i wsparcia	11
3.1	Dane o korzystających z pomocy i wsparcia GMINA - ZADANIA OPS, CUS oraz MOPS, MOPR	36
4	Inne rodzaje pomocy i świadczeń	39
5	Zasoby instytucjonalne pomocy i wsparcia	48
6	Kadra jednostki organizacyjnej pomocy społecznej	56
6.1	Zatrudnienie pomocnicze w jednostce organizacyjnej pomocy społecznej	60
6.2	Zespoły pracy socjalnej i integracji społecznej w jednostce pomocy społecznej	60
7	Środki finansowe na wydatki w pomocy społecznej i innych obszarach polityki społecznej w budżecie jednostki samorządu terytorialnego	60
8	Aktywność projektowo-konkursowa jednostki organizacyjnej pomocy społecznej	63
9	Współpraca z organizacjami pozarządowymi - zadania zlecone w obszarze pomocy i wsparcia	64
10	Wnioski końcowe	64

# 1. Wprowadzenie

Zgodnie z art. 16a ustawy z 12 marca 2004 r. o pomocy społecznej gmina i powiat oraz samorząd województwa zobowiązani są do sporządzenia corocznie oceny zasobów pomocy społecznej w oparciu o analizę lokalnej sytuacji społeczno-demograficznej, która w szczególności winna obejmować: infrastrukturę, kadre, organizacje pozarządowe, nakłady finansowe ponoszone na zadania pomocy społecznej oraz informacje o osobach i rodzinach korzystających z pomocy społecznej. Niniejsza analiza opisuje ww. sytuację w gminie Inowrocław. Jest to gmina wiejska, leżąca w powiecie Inowrocławskim. Gmina Inowrocław graniczy z gminami: Złotniki Kujawskie, Pakość, Dąbrowa Biskupia, Gniewkowo, Rojewo, Janikowo, Kruszwica, Strzelno. Siedzibą gminy jest miasto Inowrocław. Powierzchnia gminy Inowrocław, wynosi 1714,05 km<sup>2</sup>, co stanowi 13,96 % powierzchni powiatu, 0,96 % powierzchni województwa. Poniżej prezentujemy szczegółowe dane o: sytuacji demograficznej, rynku pracy, infrastrukturze społecznej, korzystających z pomocy i wsparcia, świadczeniach pomocy społecznej, zasobach instytucjonalnych pomocy i wsparcia, kadrze pomocy społecznej, środkach finansowych na wydatki w pomocy społecznej i innych obszarach polityki społecznej w budżecie jednostki samorządu terytorialnego, aktywności projektowo-konkursowej jednostki organizacyjnej pomocy społecznej, współpracy z organizacjami pozarządowymi w obszarze pomocy i wsparcia gminy Inowrocław.

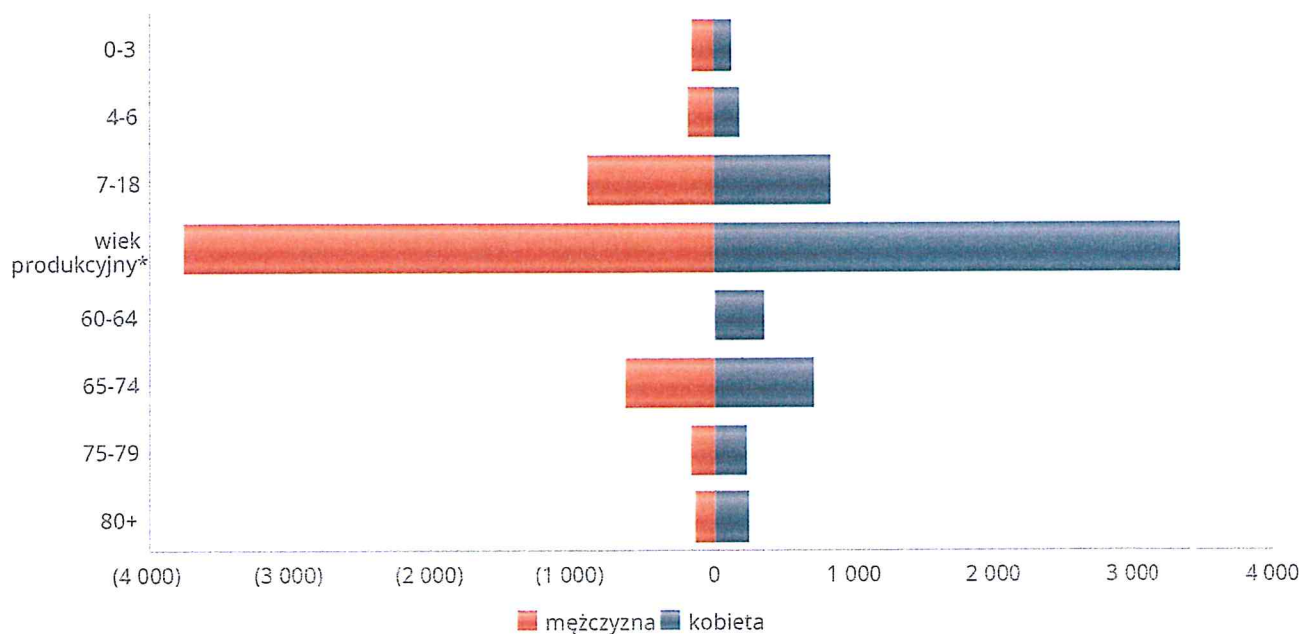
## 2. Dane o sytuacji demograficznej i społecznej

Według stanu na 31 grudnia 2025 roku, liczba ludności gminy Inowrocław wyniosła 11646 osób, z czego 5899 kobiet co stanowi 50,7 % a 5747 mężczyzn co stanowi 49,3%. Według stanu na 31 grudnia 2025 roku w Powiatowym Urzędzie Pracy zarejestrowano 471 mieszkańców gminy Inowrocław, w tym 281 kobiet. Poniżej prezentujemy w formie graficznej i tabelarycznej szczegółowe dane dotyczące demografii (liczbę ludności w podziale na płeć i grupy wiekowe), rynku pracy (liczbę osób bezrobotnych, liczbę bezrobotnych długotrwale, liczbę osób bezrobotnych z prawem do zasiłku, wskaźnik bezrobocia wśród beneficjentów pomocy społecznej) i infrastruktury społecznej (liczba żłobków, liczba opiekunów dziennych, liczba miejsc w żłobkach, liczba dzieci którym nie przyznano miejsca) oraz w formie tabelarycznej informacje o infrastrukturze społecznej zawierające dane własne jednostki dotyczące: liczby mieszkań komunalnych, socjalnych, liczby osób oczekujących na mieszkania komunalne i socjalne, liczby wyroków eksmisyjnych bez wskazania lokalu socjalnego, liczby klubów i innych miejsc spotkań dla seniorów oraz liczby hospicjów na terenie gminy Inowrocław.

Liczba mieszkańców wg grup wiekowych i płci		
Grupa wiekowa	mężczyzna	kobieta
0-3	156	132
4-6	181	178
7-18	904	832
wiek produkcyjny*	3 766	3 344
60-64		356
65-74	632	704
75-79	164	224
80+	139	236

\*Zgodnie z definicją GUS wiek produkcyjny to dla mężczyzn 18-64 lata, a dla kobiet 18-59 lat.


Liczba mieszkańców wg grup wiekowych i płci



Liczba mieszkańców wg grup wiekowych i płci		
Grupa wiekowa	mężczyzna	kobieta
10-18	507	440
wiek produkcyjny*	3 733	3 174
60-64		463
65-74	767	765
75-79	362	400
80+	573	764

\*Zgodnie z definicją GUS wiek produkcyjny to dla mężczyzn 18-64 lata, a dla kobiet 18-59 lat.

### Prognozowana liczba mieszkańców wg grup wiekowych i płci



**Liczba osób bezrobotnych, liczba długotrwale bezrobotnych oraz liczba osób bezrobotnych z prawem do zasiłku (poziom powiatu)**

Status	Ogółem	Mężczyźni	Kobiety
Bezrobotni ogółem	6 537	3 066	3 471
Bezrobotni z prawem do zasiłku	1 128	553	575
Długotrwale bezrobotni	3 541	1 453	2 088

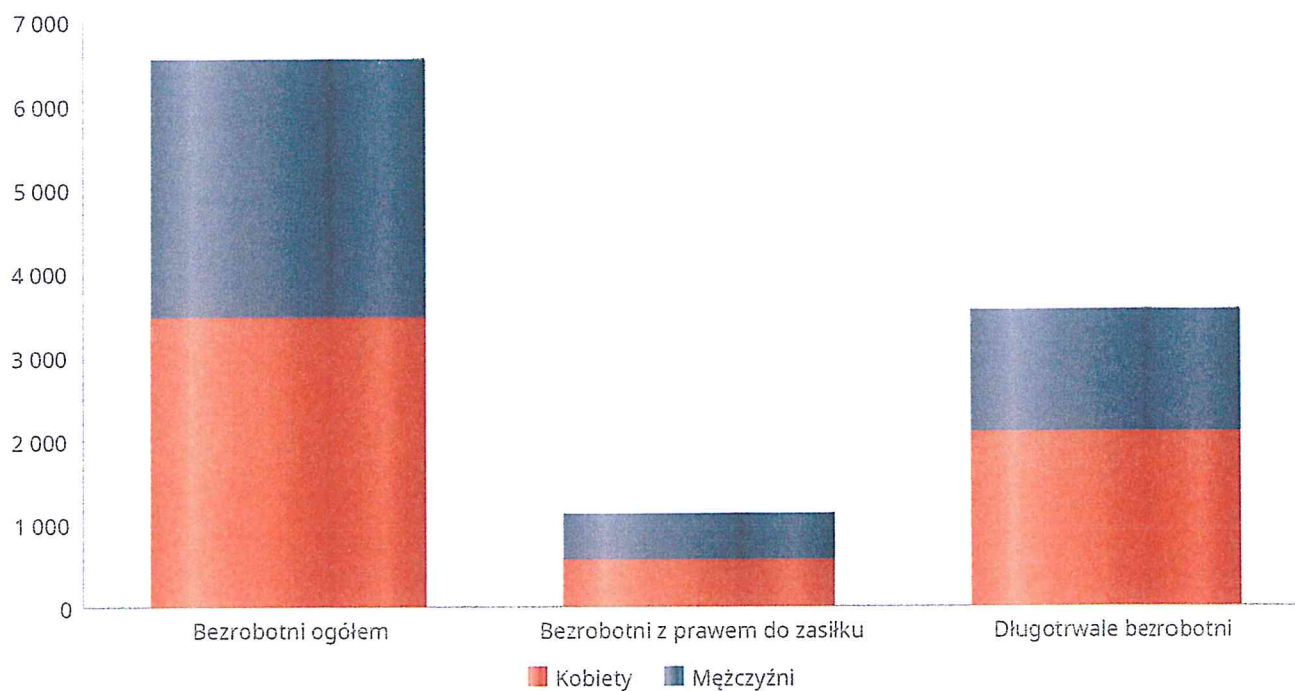
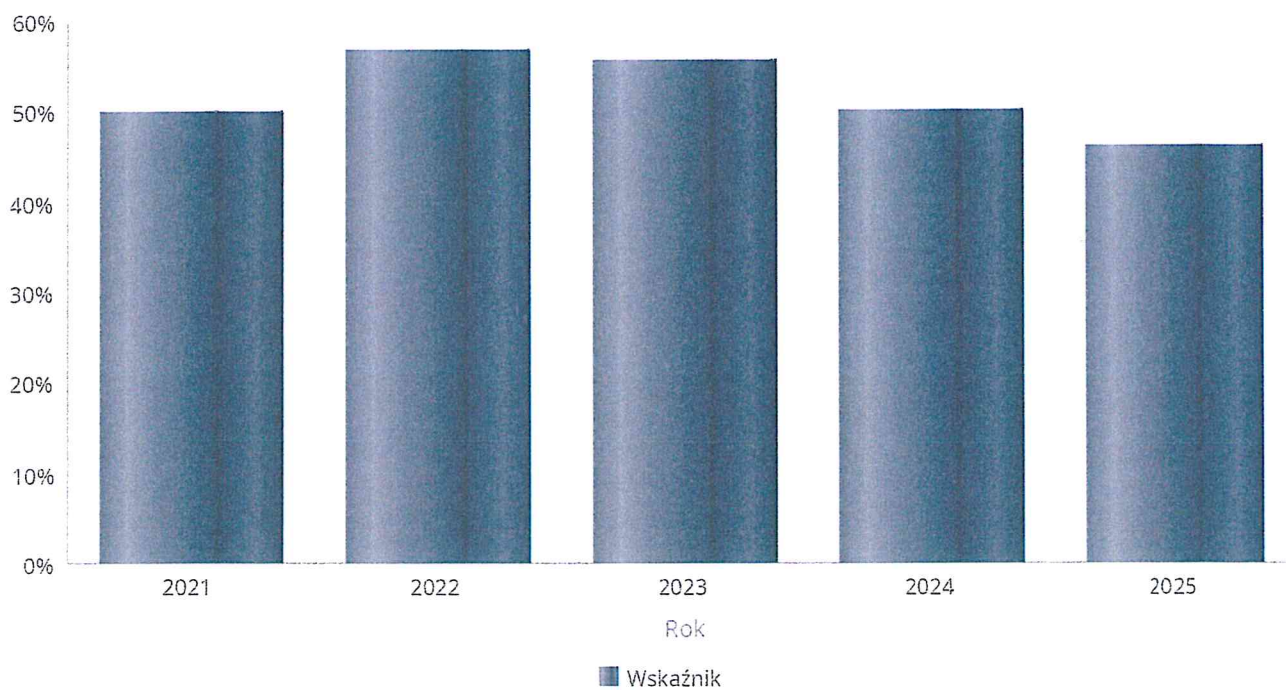


Tabela prezentuje liczbę osób bezrobotnych, liczbę bezrobotnych długotrwale oraz liczbę osób bezrobotnych z prawem do zasiłku, ogółem i w podziale na płeć.

Status	Powiat		Województwo		Polska	
	Kobiety	Mężczyźni	Kobiety	Mężczyźni	Kobiety	Mężczyźni
Osoby bezrobotne ogółem	3 471	3 066	31 859	27 445	438 744	446 243
Osoby bezrobotne z prawem do zasiłku	575	553	5 084	4 125	67 286	57 112
Osoby długotrwale bezrobotne	2 088	1 453	18 274	12 582	221 318	200 543

**Wskaźnik bezrobocia wśród beneficjentów pomocy społecznej. Wskaźnik obliczany jako stosunek liczby osób w rodzinach korzystających z pomocy społecznej z powodu bezrobocia do liczby osób w rodzinach korzystających z pomocy ogółem.**

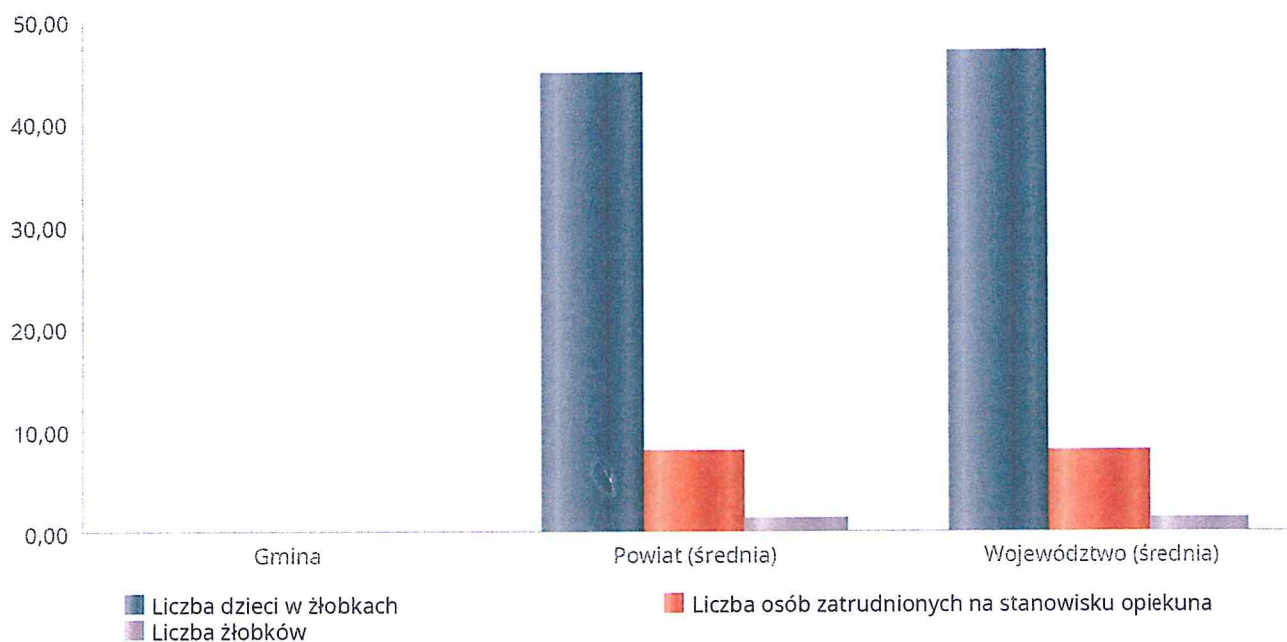
Rok	Wskaźnik
2021	50%
2022	57%
2023	56%
2024	50%
2025	46%



## Liczba placówek i miejsc dla dzieci

Jednostka terytorialna	Miara	Wartość liczbową
Gmina	Liczba dzieci w żłobkach	0,00
Gmina	Liczba osób zatrudnionych na stanowisku opiekuna	0,00
Gmina	Liczba żłobków	0,00
Powiat (średnia)	Liczba dzieci w żłobkach	44,89
Powiat (średnia)	Liczba osób zatrudnionych na stanowisku opiekuna	8,00
Powiat (średnia)	Liczba żłobków	1,44
Województwo (średnia)	Liczba dzieci w żłobkach	46,88
Województwo (średnia)	Liczba osób zatrudnionych na stanowisku opiekuna	8,01
Województwo (średnia)	Liczba żłobków	1,46


## Infrastruktura opieki nad dziećmi



## Liczba placówek i miejsc dla dzieci

Jednostka terytorialna	Miara	Wartość liczbową
Gmina	Brakujące miejsca dla dzieci w żłobkach	0,00
Powiat (średnia)	Brakujące miejsca dla dzieci w żłobkach	6,44
Województwo (średnia)	Brakujące miejsca dla dzieci w żłobkach	3,23

### Infrastruktura opieki nad dziećmi



## INFRASTRUKTURA SPOŁECZNA (stan na 31.XII)

WYSZCZEGÓLNIENIE		Rok 2024	Rok oceny 2025	Prognoza 2026*
<b>INFRASTRUKTURA SPOŁECZNA</b>				
Liczba mieszkań komunalnych w zasobie gminy	1	93	93	93
Liczba wniosków złożonych na mieszkanie komunalne z zasobów gminy	2	3	4	6
w tym z wiersza 1: Liczba mieszkań socjalnych (lokali)	3	16	16	16
Liczba oczekujących na mieszkanie socjalne	4	3	4	6
Liczba wyroków eksmisyjnych bez wskazania lokalu socjalnego	5	1	0	0
Liczba klubów i innych miejsc spotkań dla seniorów	6	1	1	1
Liczba hospicjów	7	0	0	0
Liczba ośrodków dla cudzoziemców	8	X	X	X

\* Wielkość prognozy nie dotyczy wartości przyrostu lub spadku. W przypadku braku możliwości oszacowania wielkości liczbowych dla prognozy należy wpisać liczby odpowiadające danym z kolumny "Rok oceny 2025".  
Niniejsza instrukcja dotyczy wypełniania wszystkich tabel OZPS.

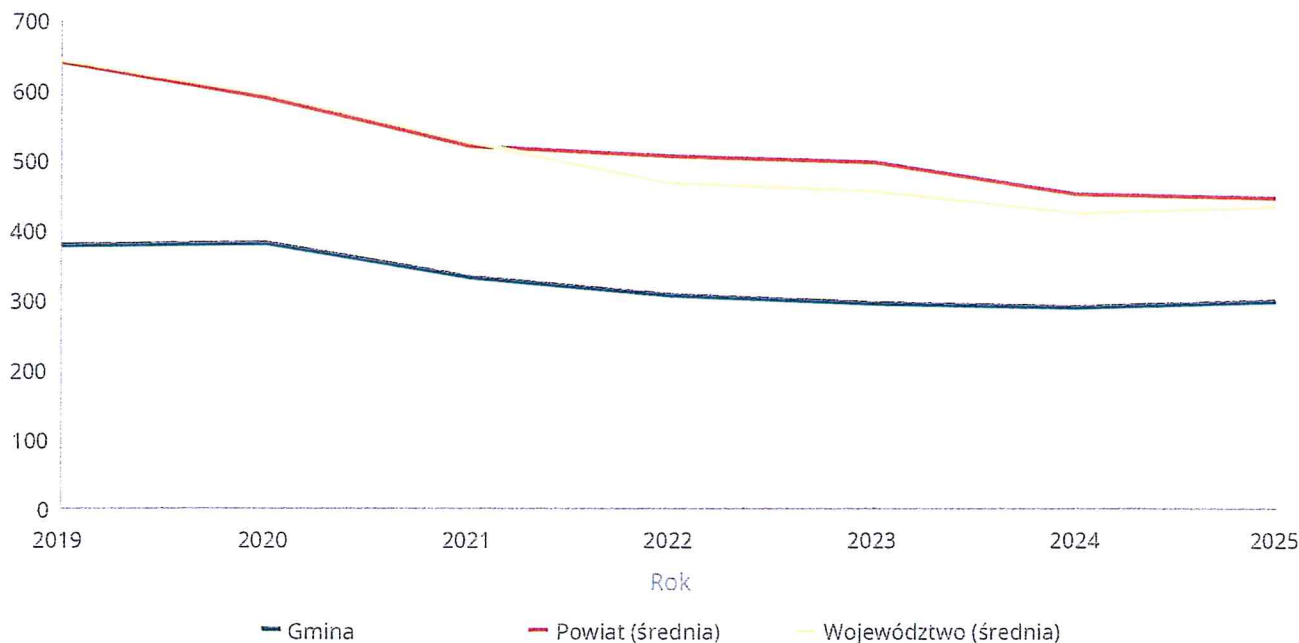
### 3. Dane o korzystających z pomocy i wsparcia

Pomoc i wsparcie w gminie Inowrocław z pomocy społecznej w 2025 roku uzyskało 296 osób., W roku oceny, w stosunku do 2024 roku, łączna liczba osób korzystających z pomocy i wsparcia wzrosła. Liczba rodzin, którym przyznano świadczenie z pomocy społecznej zwiększyła się w stosunku do roku poprzedniego o 37 rodzin. W gminie Inowrocław najczęściej występującymi przyczynami trudnej sytuacji życiowej osób i rodzin a jednocześnie powodami ubiegania się o pomoc społeczną, wskazanymi przez ośrodki pomocy społecznej w 2025 roku było kolejno: długotrwała choroba i niepełnosprawność, ubóstwo, bezrobocie oraz bezradność w sprawach opiekuńczo wychowawczych. Poniżej prezentujemy w formie graficznej i tabelarycznej szczegółowe dane dotyczące: liczby rodzin i osób w rodzinach korzystających z pomocy społecznej w podziale na wiek i płeć, wskaźnika deprywacji lokalnej, liczby długotrwale korzystających z pomocy społecznej w podziale na płeć i grupy wiekowe, liczby osób i rodzin korzystających ze świadczeń pieniężnych i niepieniężnych, liczby osób korzystających z usług opiekuńczych i specjalistycznych usług opiekuńczych dla osób z zaburzeniami psychicznymi, liczby rodzin korzystających z poradnictwa specjalistycznego, wskaźnika pracy socjalnej, liczby rodzin korzystających z interwencji kryzysowej, wskaźnika kontraktu socjalnego w podziale na typy, wskaźnika projektów socjalnych.

**Liczba osób korzystających ze świadczeń na podstawie wydanych decyzji**

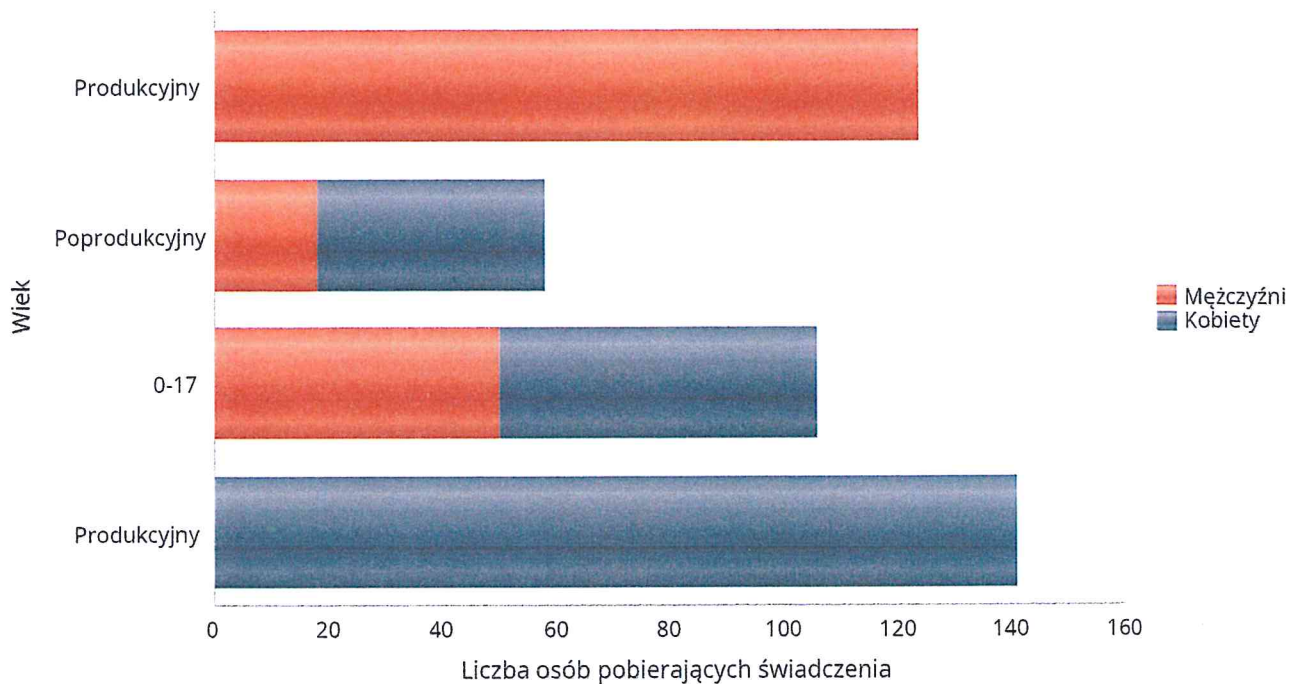
	Liczba świadczeniobiorców						
	2019	2020	2021	2022	2023	2024	2025
Gmina	378	380	332	305	294	288	296
Powiat (średnia)	641	587	519	507	496	450	447
Województwo (średnia)	644	593	526	469	458	426	433

Liczba świadczeniobiorców



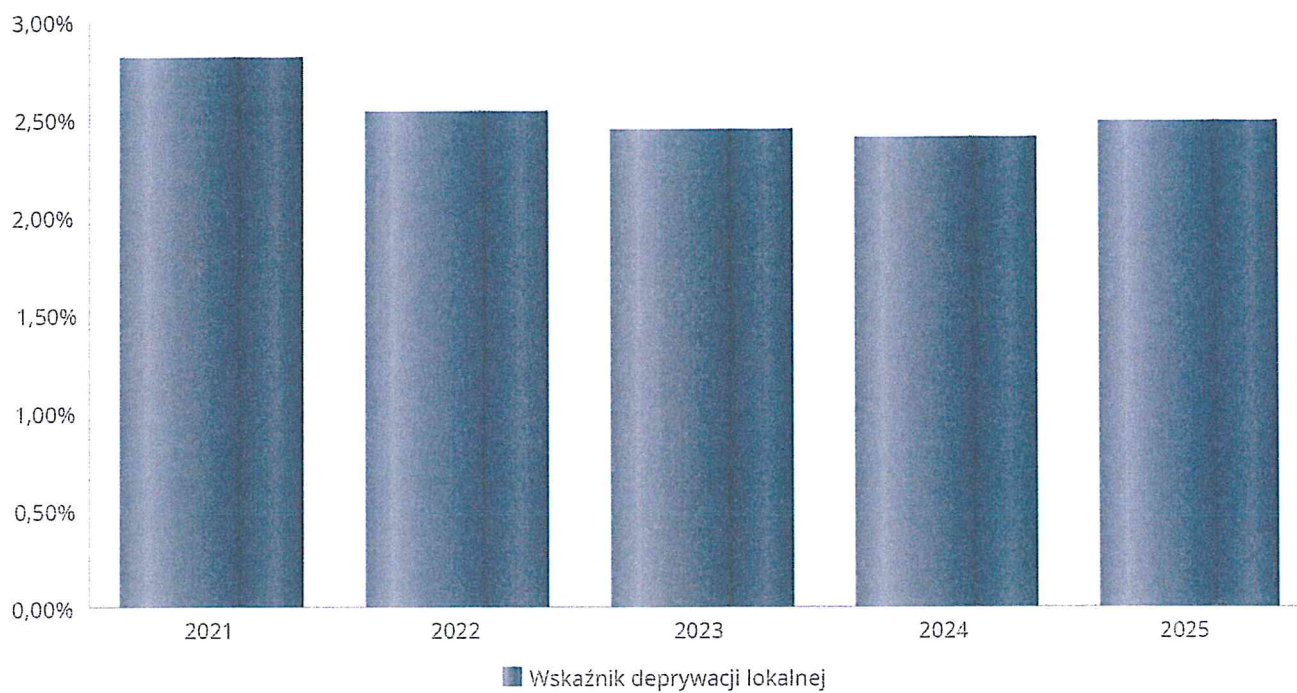
**Liczba osób korzystających z pomocy społecznej w podziale na wiek i płeć wg liczby wypłaconych świadczeń**

Grupa	Ogółem	Kobiety	Mężczyźni
0-17	106	56	50
Produkcyjny	265	141	124
Poprodukcyjny	58	40	18



## Wskaźnik deprivacji lokalnej

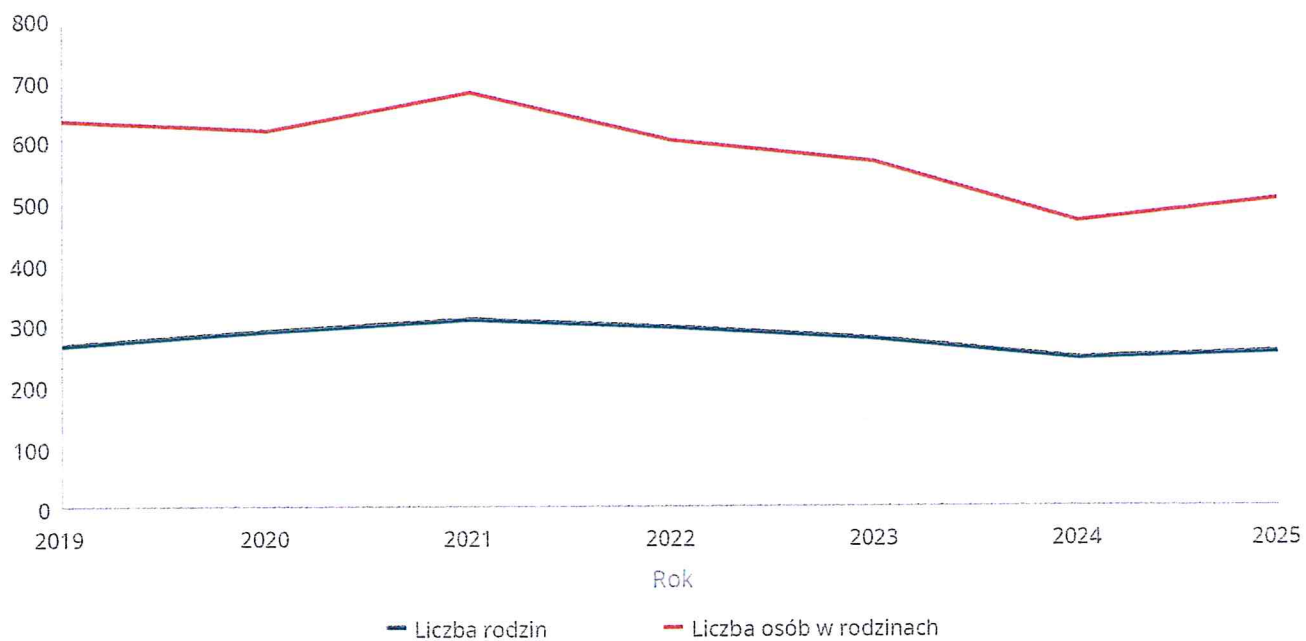
Rok	Wskaźnik deprivacji lokalnej
2021	2,81%
2022	2,54%
2023	2,45%
2024	2,41%
2025	2,48%



## Liczba rodzin i liczba osób w rodzinach korzystających z pomocy społecznej

Rok	Liczba rodzin	Liczba osób w rodzinach
2019	266	633
2020	289	618
2021	307	678
2022	293	601
2023	275	566
2024	242	466
2025	252	503

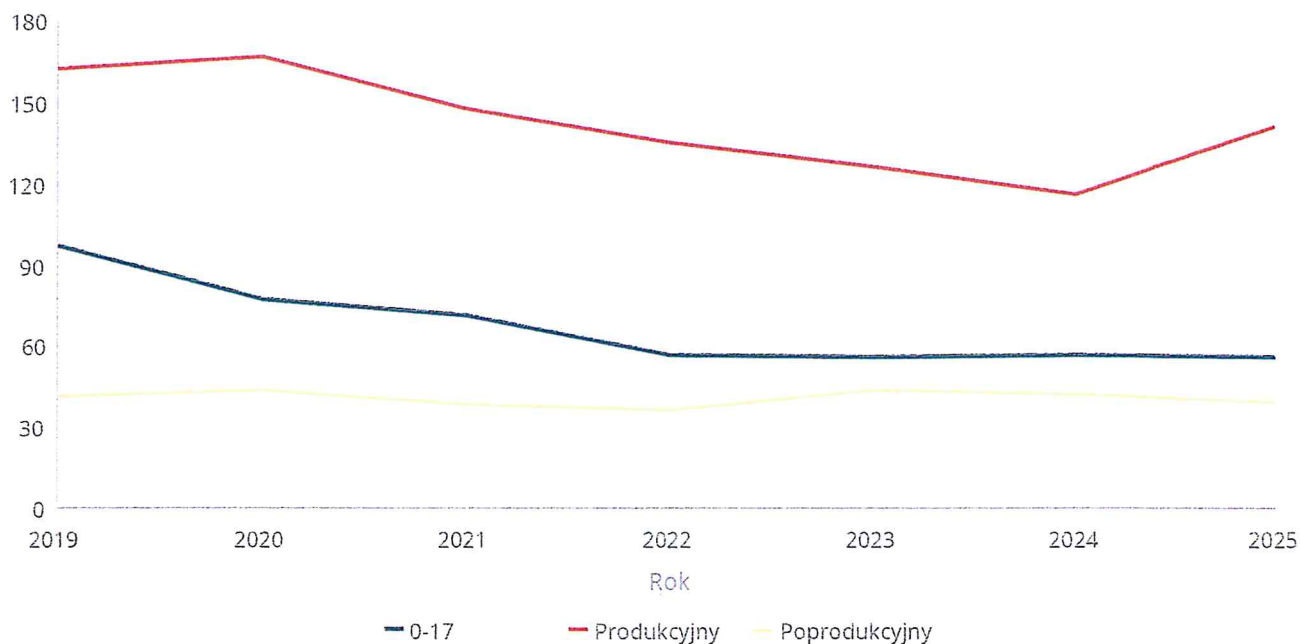
Korzystający z pomocy społecznej



## Liczba kobiet korzystających z pomocy społecznej

Poziom	Wiek	Liczba kobiet korzystających z pomocy						
		2019	2020	2021	2022	2023	2024	2025
Inowrocław (wiejska)	0-17	97	77	71	57	56	57	56
	Produkcyjny	162	167	148	135	126	116	141
	Poprodukcyjny	42	44	39	37	44	43	40
Powiat (średnia)	0-17	160	160	145	126	121	111	106
	Produkcyjny	290	276	250	237	214	191	188
	Poprodukcyjny	111	101	101	101	103	97	105
Województwo (średnia)	0-17	111	103	93	88	82	74	72
	Produkcyjny	203	198	177	160	139	124	125
	Poprodukcyjny	77	69	70	65	62	61	66

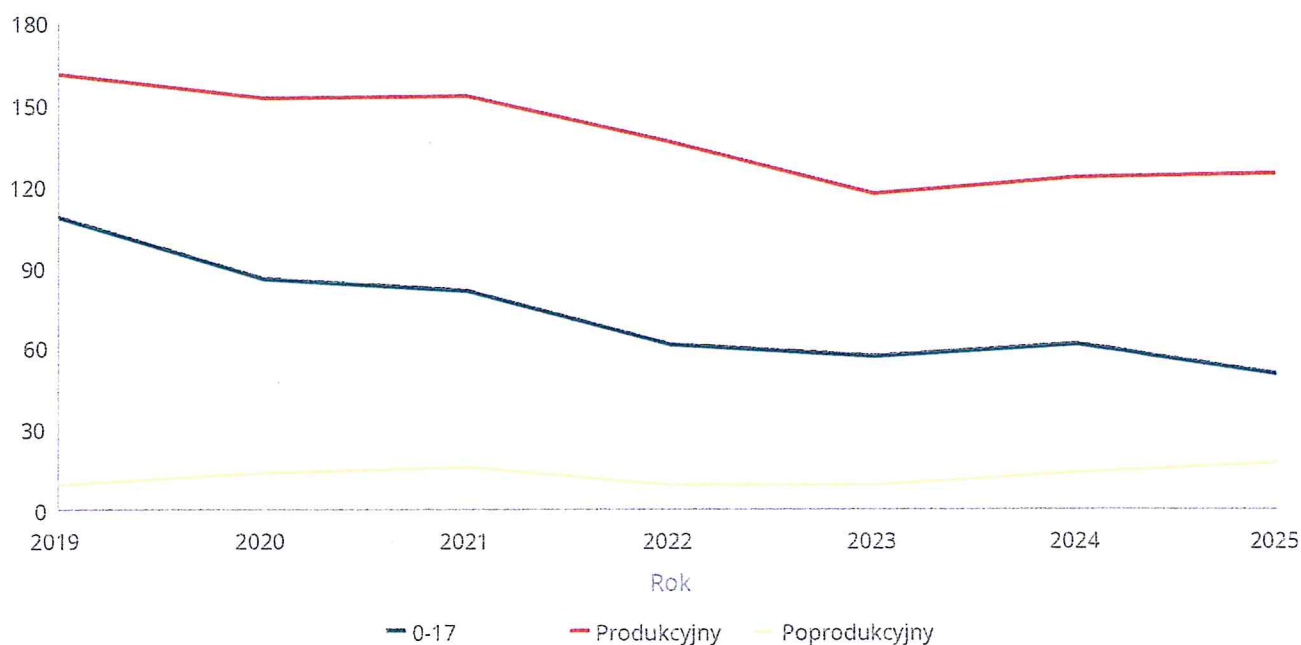
Liczba kobiet korzystających z pomocy



## Liczba mężczyzn korzystających z pomocy społecznej

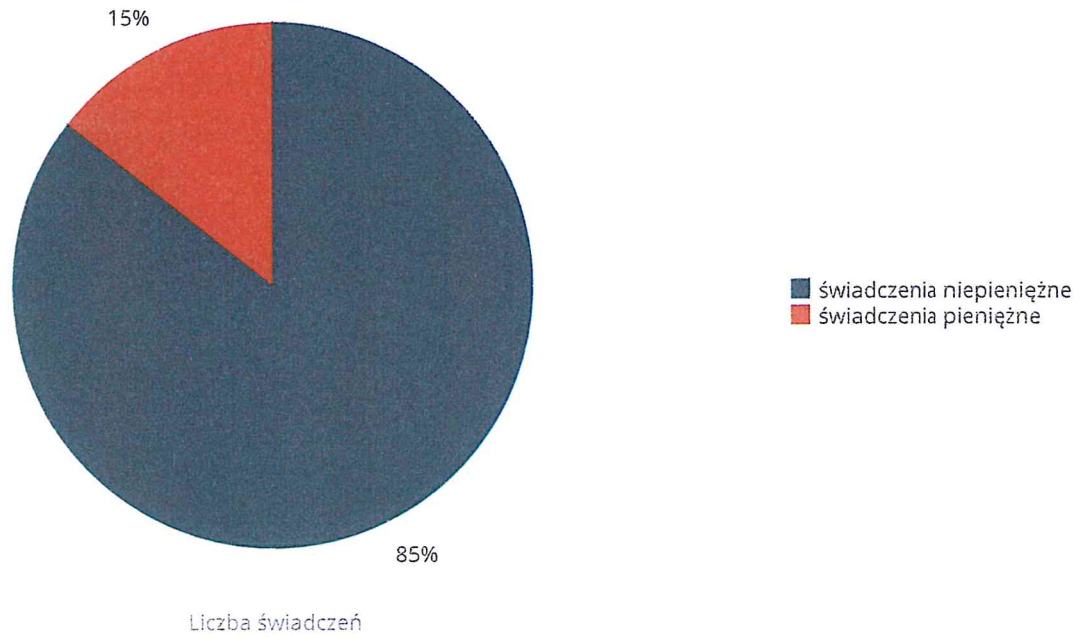
		Liczba mężczyzn korzystających z pomocy						
Poziom	Wiek	2019	2020	2021	2022	2023	2024	2025
Inowrocław (wiejska)	0-17	108	85	81	61	57	61	50
	Produkcyjny	161	152	153	136	117	123	124
	Poprodukcyjny	10	14	16	10	10	14	18
Powiat (średnia)	0-17	159	155	140	127	128	108	104
	Produkcyjny	286	269	263	234	209	200	198
	Poprodukcyjny	32	31	32	31	33	35	37
Województwo (średnia)	0-17	117	111	99	94	89	80	78
	Produkcyjny	199	206	191	168	150	140	140
	Poprodukcyjny	25	25	26	24	23	24	26

Liczba mężczyzn korzystających z pomocy



## Liczba świadczeń pieniężnych i niepieniężnych z pomocy społecznej

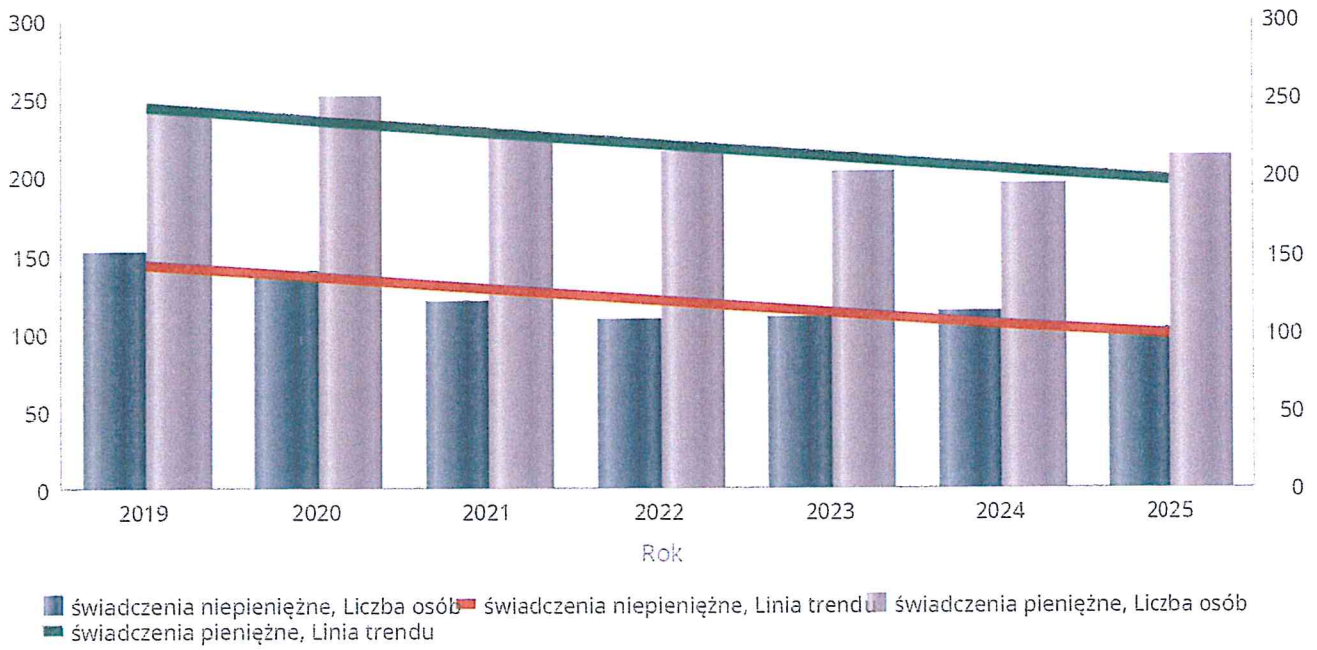
Rodzaj świadczenia	Liczba świadczeń
świadczenia niepieniężne	13 724
świadczenia pieniężne	2 328



## Liczba osób korzystających ze świadczeń pieniężnych i niepieniężnych

Rodzaj świadczenia	Liczba osób						
	2019	2020	2021	2022	2023	2024	2025
świadczenia niepieniężne	152	139	120	108	110	113	102
świadczenia pieniężne	240	251	224	215	202	195	212

Liczba osób korzystających ze świadczeń pieniężnych i niepieniężnych

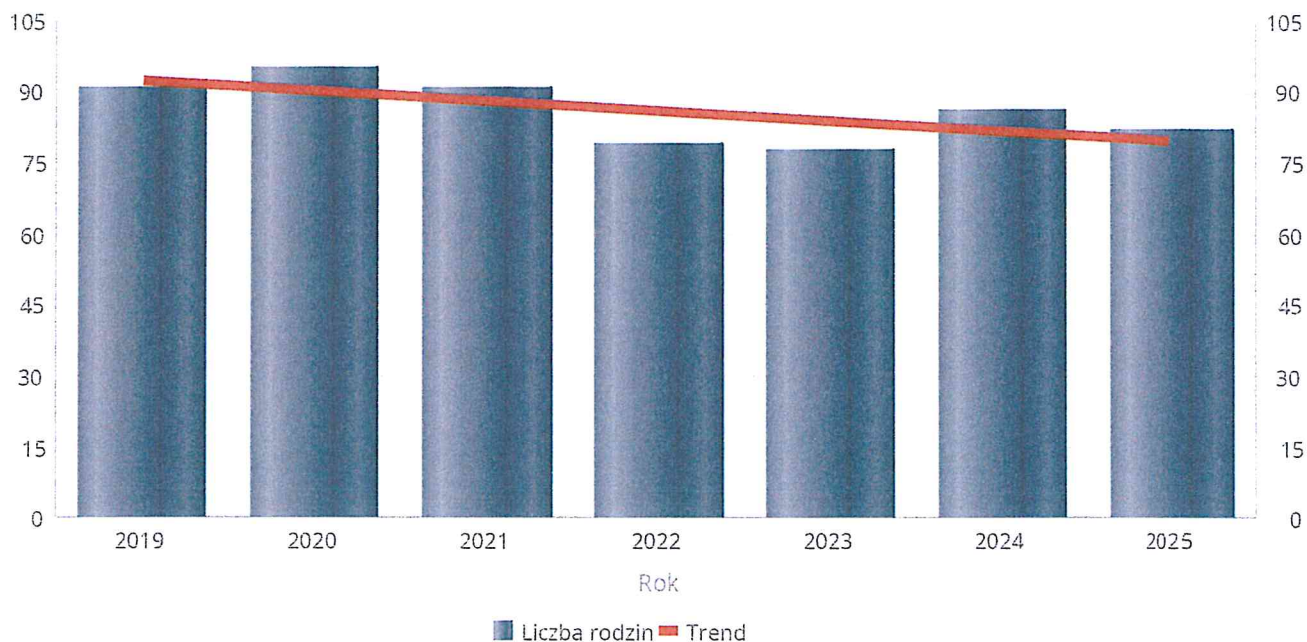


## Liczba rodzin korzystających ze świadczeń pieniężnych i niepieniężnych

Rodzaj świadczenia	Liczba rodzin						
	2019	2020	2021	2022	2023	2024	2025
świadczenia niepieniężne	91	95	91	79	78	86	82
świadczenia pieniężne	232	244	220	208	199	191	205

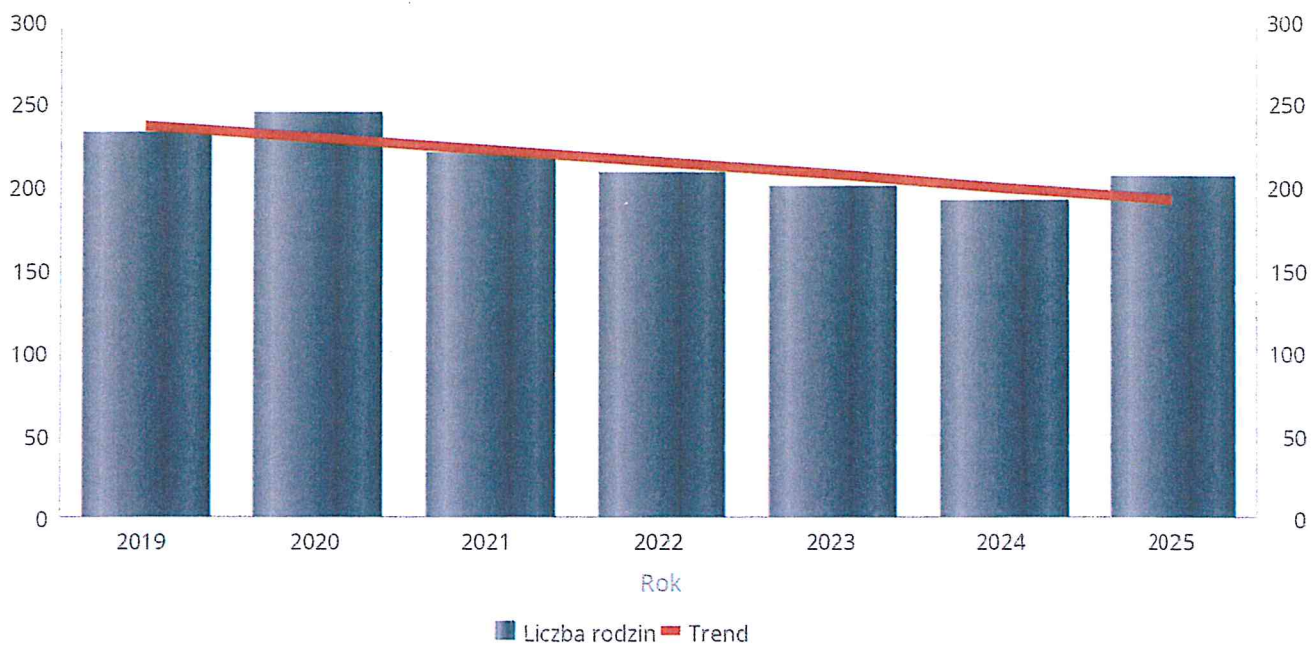
### Świadczenia niepieniężne

Liczba rodzin



### Świadczenia pieniężne

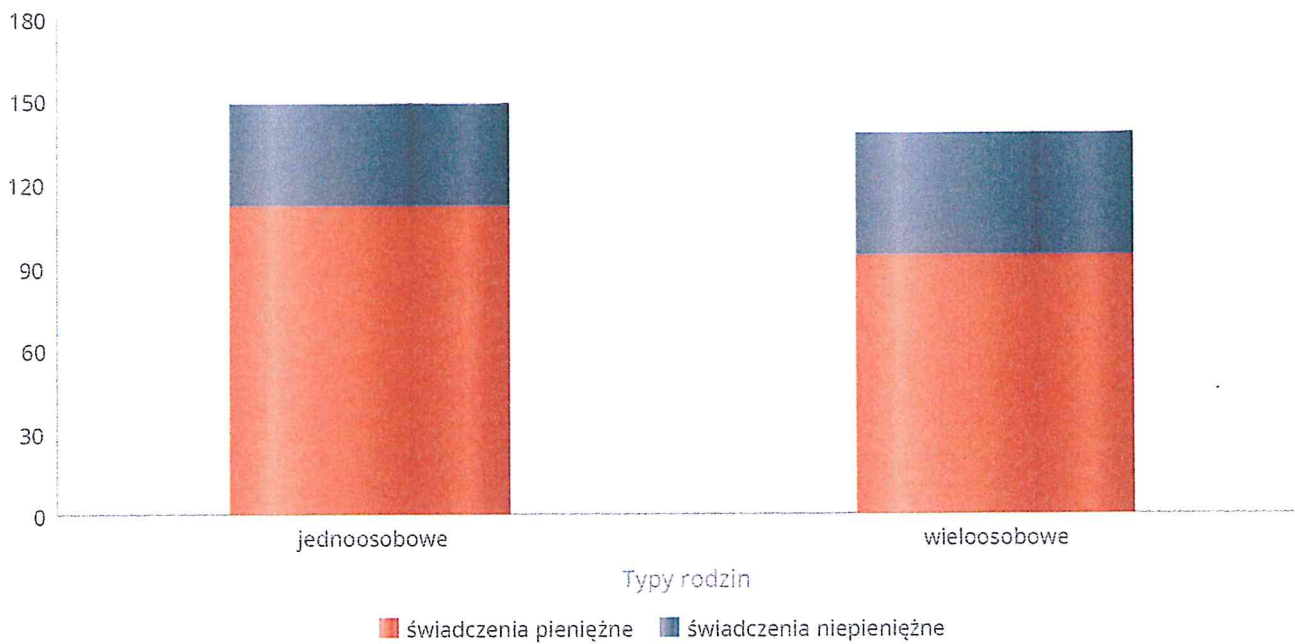
Liczba rodzin



## Rodzaje świadczeń, z których korzystają poszczególne typy rodzin

Typy rodzin	Liczba rodzin pobierających świadczenia		
	Ogółem	Świadczenia pieniężne	Świadczenia niepieniężne
jednoosobowe	136	112	37
wielooosobowe	107	94	44

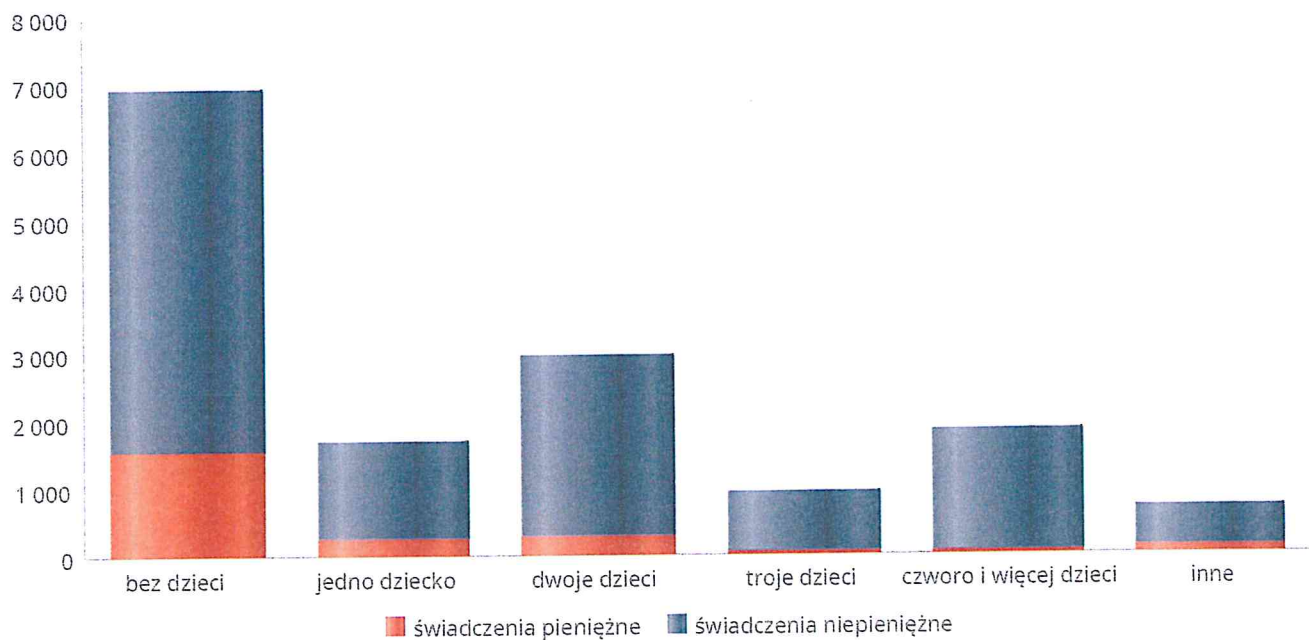
Liczba rodzin pobierających świadczenia



## Rodzaje świadczeń, z których korzystają poszczególne typy rodzin ze względu na liczbę dzieci

Typ rodziny	Liczba świadczeń		
	Ogółem	Świadczenia pieniężne	Świadczenia niepieniężne
bez dzieci	6932	1551	5381
jedno dziecko	1716	257	1459
dwoje dzieci	2966	286	2680
troje dzieci	956	50	906
czworo i więcej dzieci	1846	68	1778
inne	696	116	580

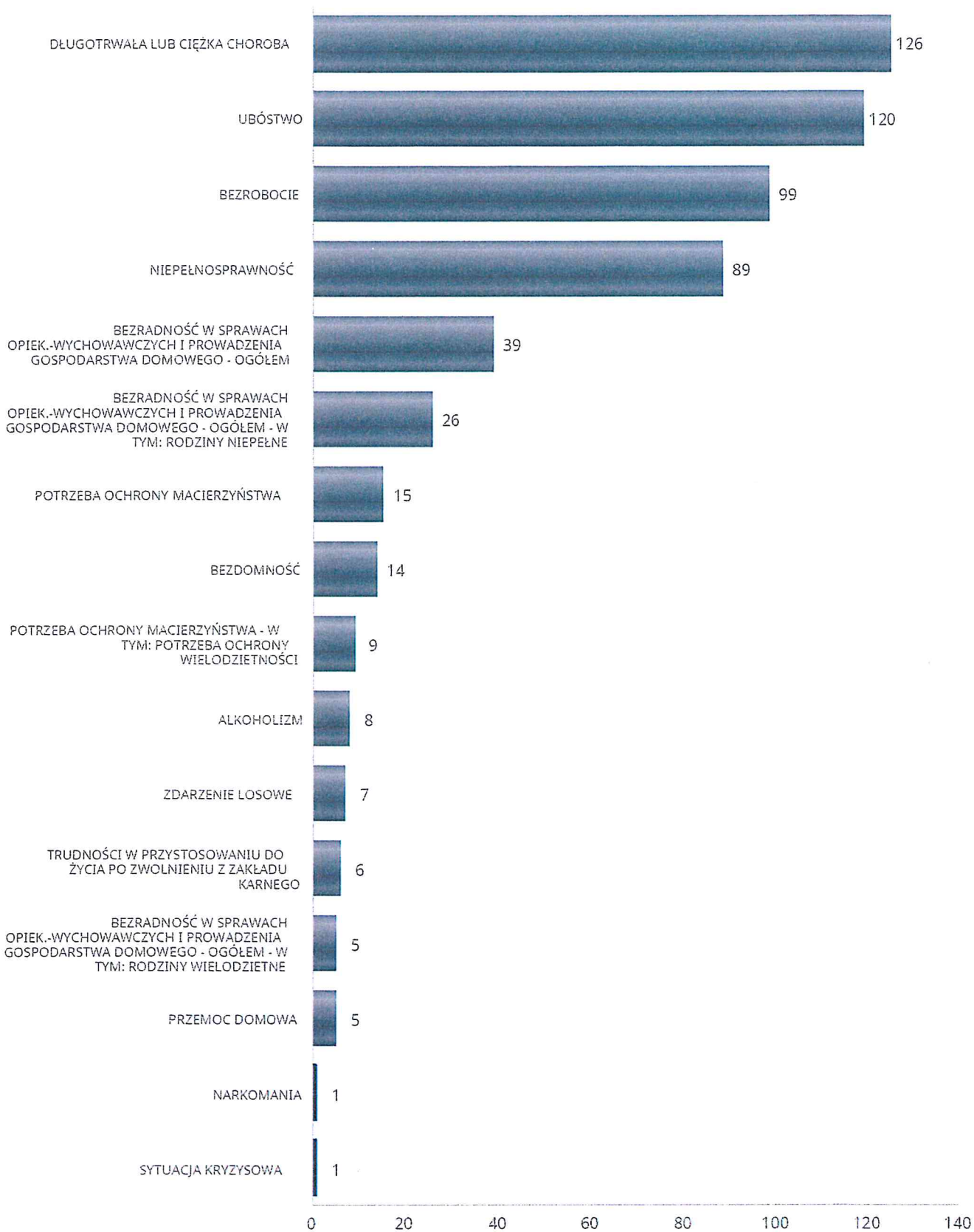
Liczba świadczeń



## Powody udzielania pomocy rodzinom

Powody udzielenia pomocy i wsparcia - ranking	LICZBA RODZIN OGÓŁEM
DŁUGOTRWAŁA LUB CIĘŻKA CHOROBA	126
UBÓSTWO	120
BEZROBOCIE	99
NIEPEŁNOSPRAWNOŚĆ	89
BEZRADNOŚĆ W SPRAWACH OPIEK.-WYCHOWAWCZYCH I PROWADZENIA GOSPODARSTWA DOMOWEGO - OGÓŁEM	39
BEZRADNOŚĆ W SPRAWACH OPIEK.-WYCHOWAWCZYCH I PROWADZENIA GOSPODARSTWA DOMOWEGO - OGÓŁEM - W TYM: RODZINY NIEPEŁNE	26
POTRZEBA OCHRONY MACIERZYŃSTWA	15
BEZDOMNOŚĆ	14
POTRZEBA OCHRONY MACIERZYŃSTWA - W TYM: POTRZEBA OCHRONY WIELODZIECNOŚCI	9
ALKOHOLIZM	8
ZDARZENIE LOSOWE	7
TRUDNOŚCI W PRZYSTOSOWANIU DO ŻYCIA PO ZWOLNIENIU Z ZAKŁADU KARNEGO	6
BEZRADNOŚĆ W SPRAWACH OPIEK.-WYCHOWAWCZYCH I PROWADZENIA GOSPODARSTWA DOMOWEGO - OGÓŁEM - W TYM: RODZINY WIELODZIECNE	5
PRZEMOC DOMOWA	5
NARKOMANIA	1
SYTUACJA KRYZYSOWA	1

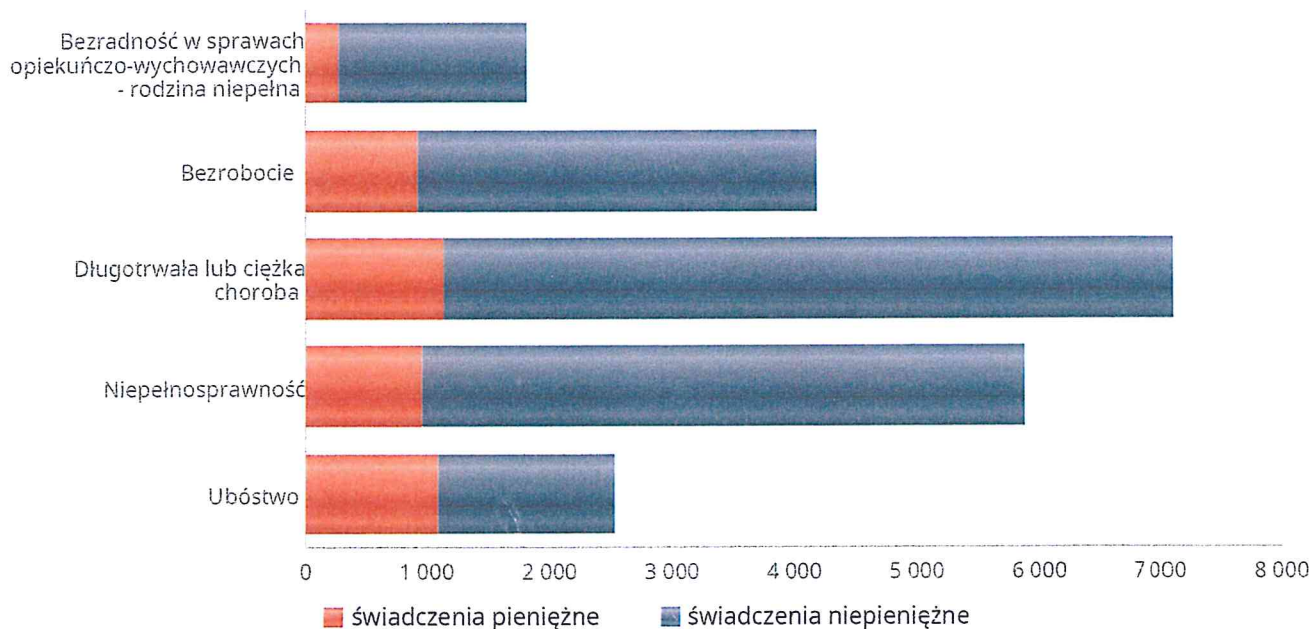
## Powody udzielenia pomocy i wsparcia



## Główne powody przyznania świadczeń w roku

Powód przyznania	Ogółem	Liczba świadczeń	
		świadczenia niepieniężne	świadczenia pieniężne
Długotrwała lub ciężka choroba	7 102	5 983	1 119
Niepełnosprawność	5 861	4 913	948
Bezrobocie	4 175	3 253	922
Ubóstwo	2 512	1 436	1 076
Bezradność w sprawach opiekuńczo-wychowawczych - rodzina niepełna	1 800	1 521	279

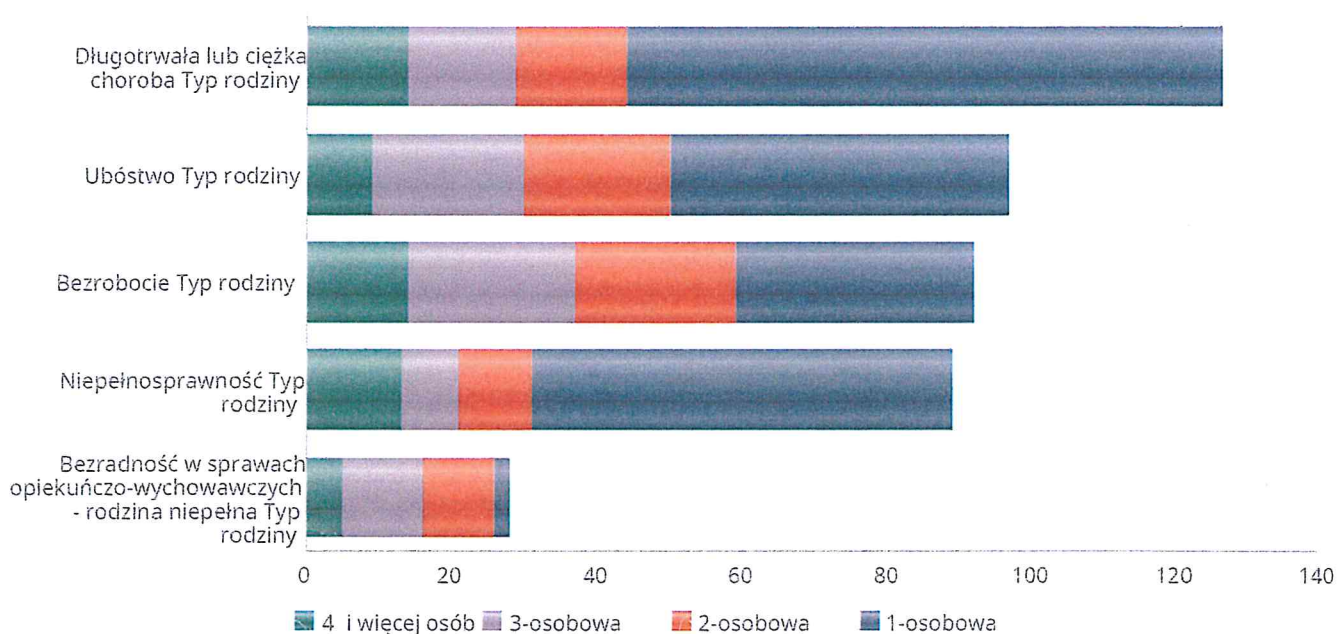
Liczba świadczeń



## Główne powody przyznawania pomocy dla rodzin jednoosobowych i wieloosobowych

Powód przyznania	Ogółem	Typ rodziny	Typ rodziny	Typ rodziny	Typ rodziny
		1-osobowa	2-osobowa	3-osobowa	4 i więcej osób
Długotrwała lub ciężka choroba	127	83	15	15	14
Ubóstwo	97	47	20	21	9
Bezrobocie	92	33	22	23	14
Niepełnosprawność	89	58	10	8	13
Bezradność w sprawach opiekuńczo-wychowawczych - rodzina niepełna	28	2	10	11	5

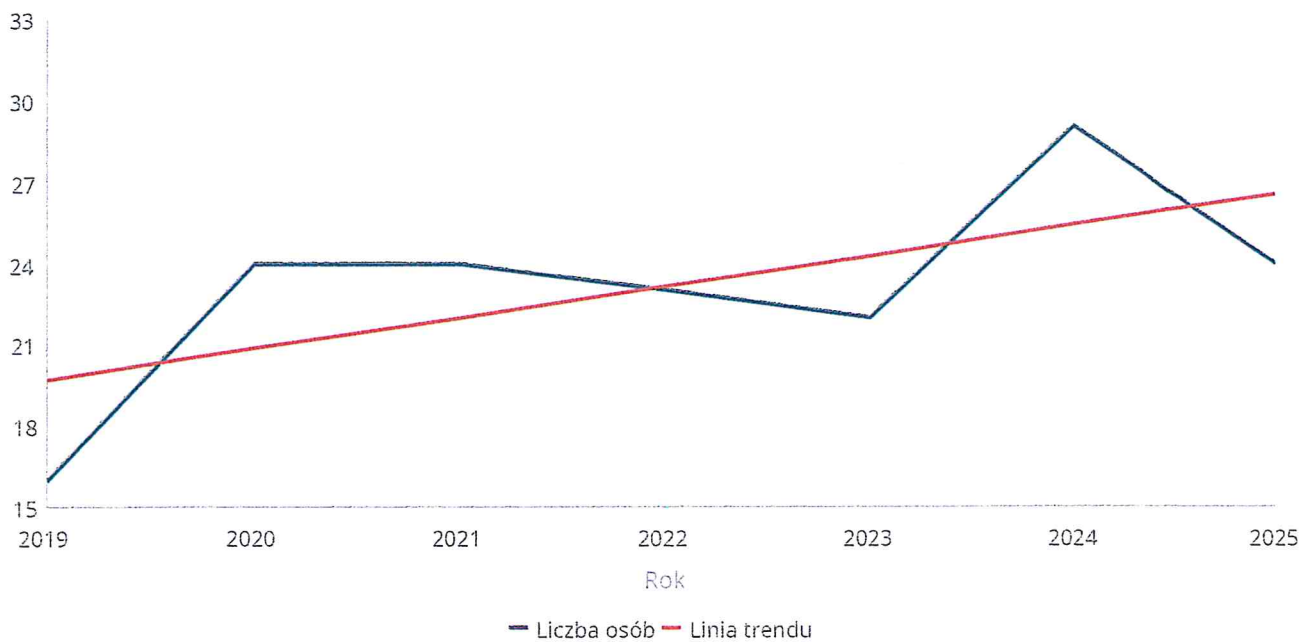
Liczba rodzin pobierających świadczenia wg powodów



## Liczba osób korzystających z usług opiekuńczych

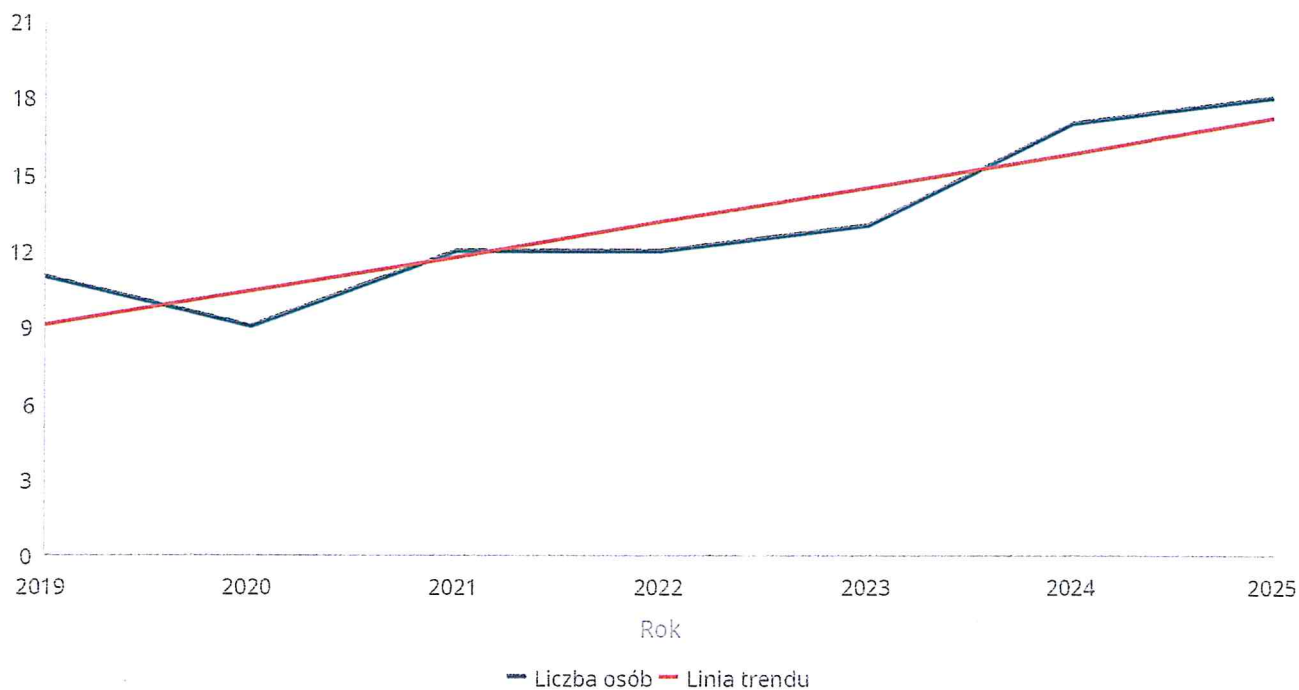
Rok	Liczba osób
2019	16
2020	24
2021	24
2022	23
2023	22
2024	29
2025	24

Liczba osób



### Liczba osób korzystających z usług specjalistycznych opiekuńczych dla osób z zaburzeniami psychicznymi

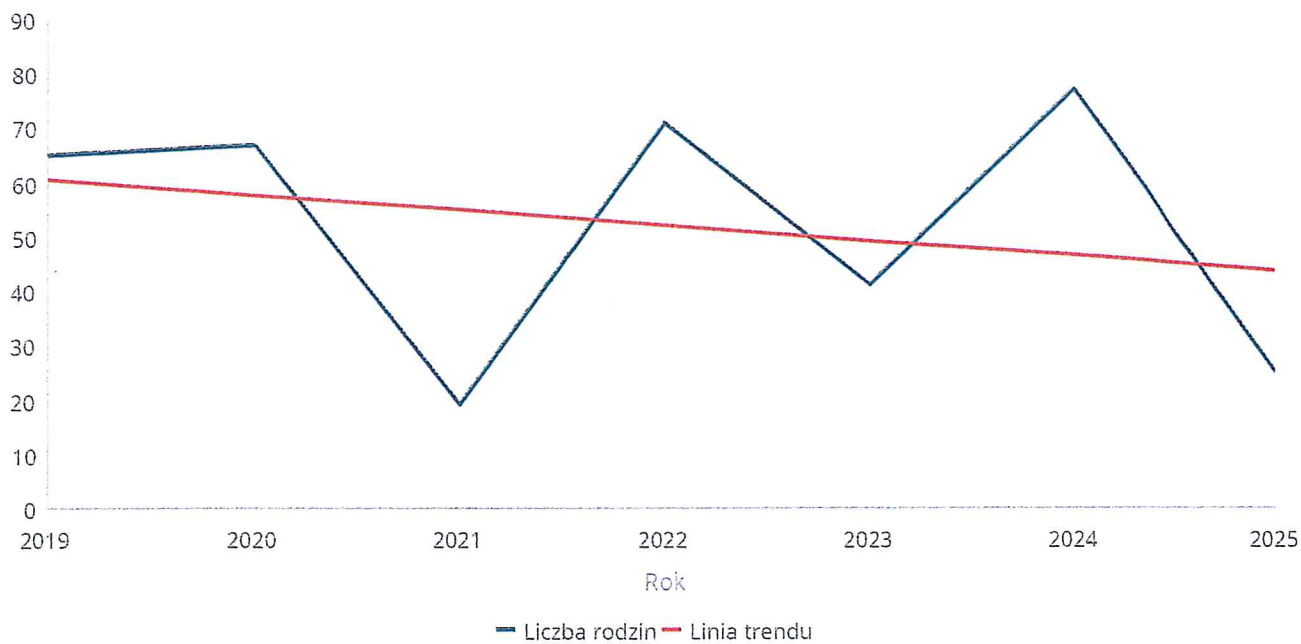
Rok	Liczba osób
2019	11
2020	9
2021	12
2022	12
2023	13
2024	17
2025	18



### Liczba rodzin korzystających z poradnictwa specjalistycznego

Rodzaj	Liczba rodzin w latach						
	2019	2020	2021	2022	2023	2024	2025
Poradnictwo specjalistyczne	65	67	19	71	41	77	25

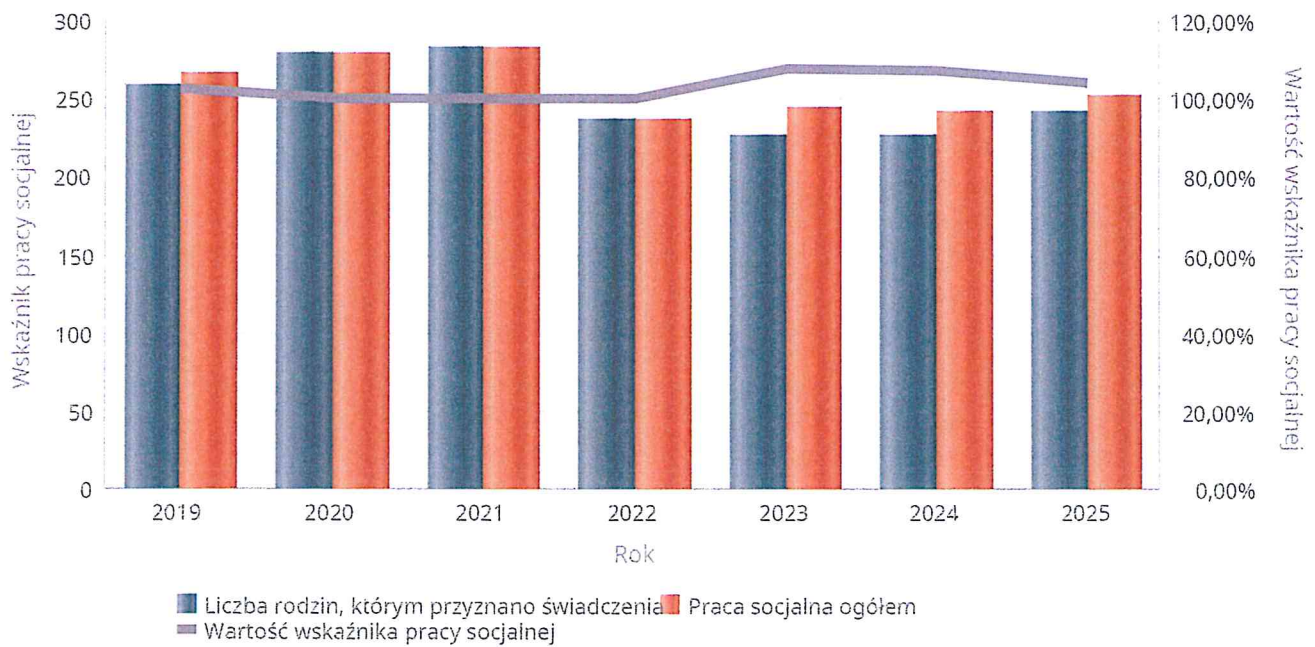
Liczba rodzin



**Wskaźnik pracy socjalnej - wskaźnik obliczany jako stosunek liczby rodzin objętych pracą socjalną do rodzin osób, którym przyznano świadczenie pomnożony przez 100%**

	2019	2020	2021	2022	2023	2024	2025
Wskaźnik pracy socjalnej	102,70%	100,00%	100,00%	100,00%	107,93%	107,08%	104,13%
Liczba rodzin, którym przyznano świadczenia	259	279	282	237	227	226	242
Praca socjalna ogółem	266	279	282	237	245	242	252

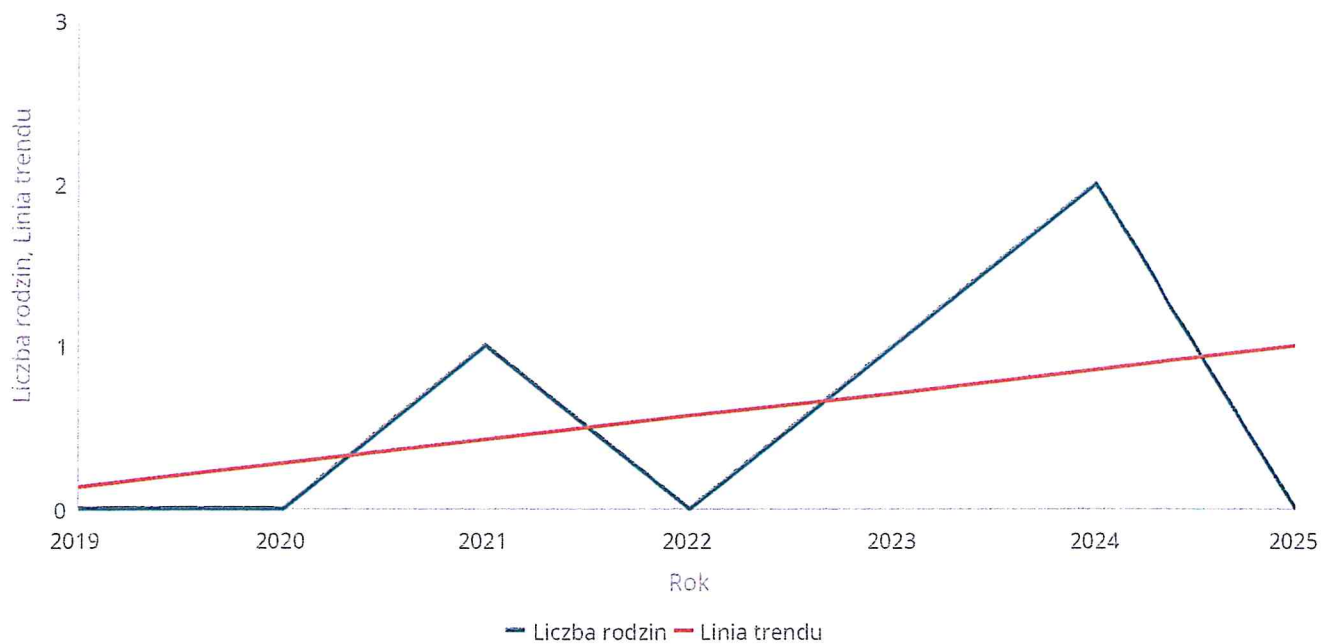
Wskaźnik pracy socjalnej



## Liczba rodzin korzystających z interwencji kryzysowej

Udzielone świadczenia	Liczba rodzin						
	2019	2020	2021	2022	2023	2024	2025
Interwencja kryzysowa	0	0	1	0	1	2	0

Liczba rodzin korzystających z interwencji kryzysowej

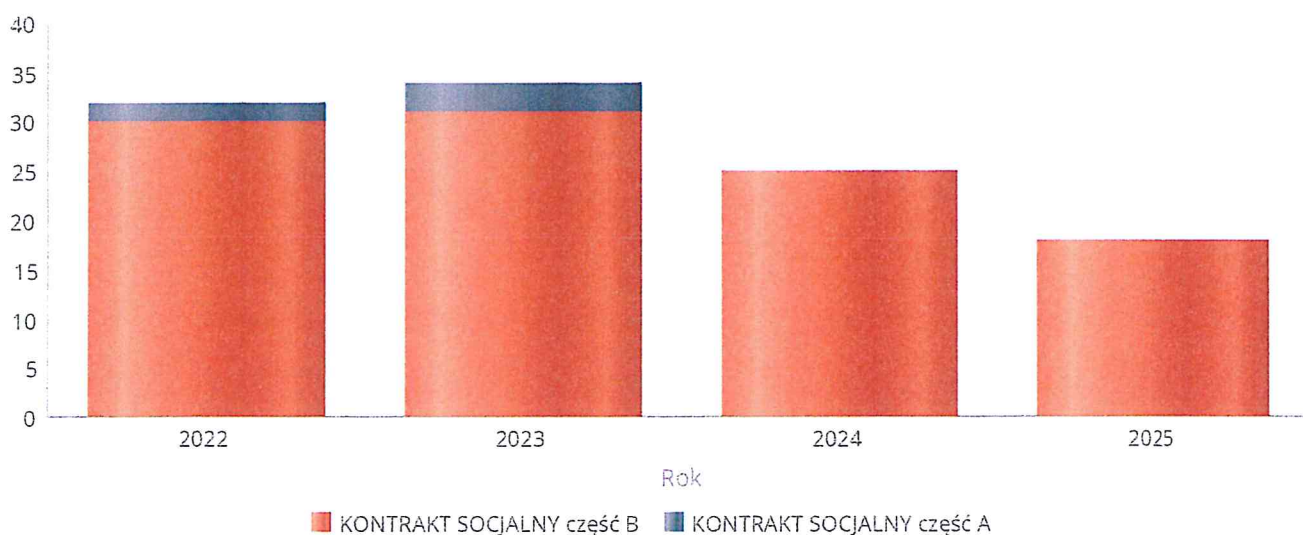


## Kontrakt socjalny

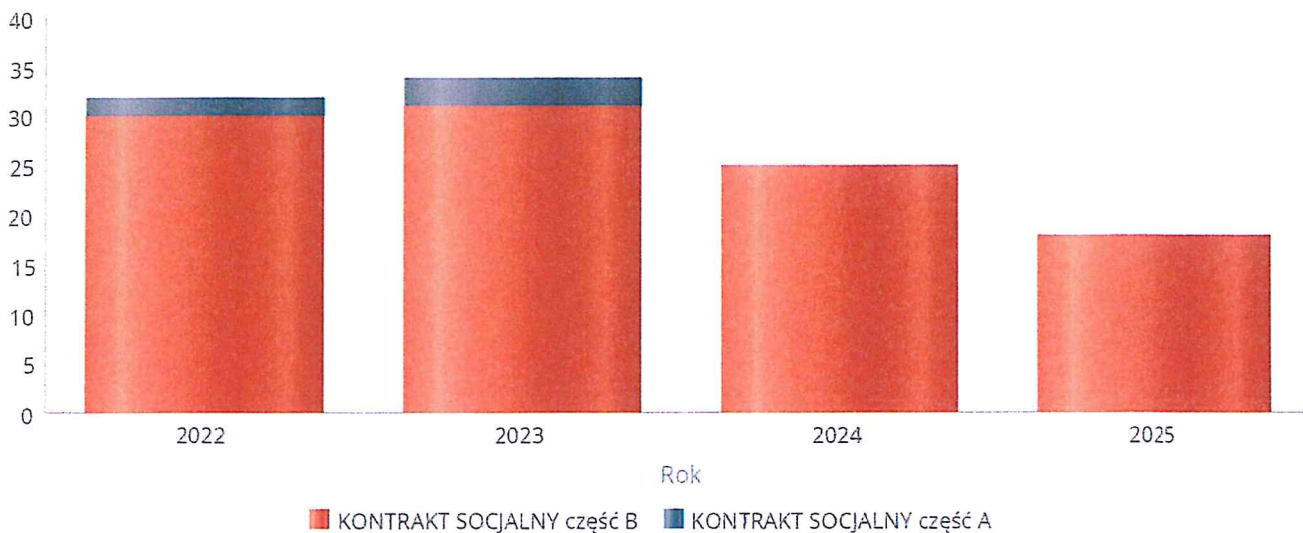
Wskaźnik obliczany jako udział osób objętych kontraktem socjalnym typu A i typu B w ogólnej liczbie osób nim objętych

Rok	Praca socjalna	Liczba kontraktów/projektów	Liczba osób objętych kontraktami/projektami socjalnymi
2022	KONTRAKT SOCJALNY część A	2	2
	KONTRAKT SOCJALNY część B	30	30
2023	KONTRAKT SOCJALNY część A	3	3
	KONTRAKT SOCJALNY część B	31	31
2024	KONTRAKT SOCJALNY część A	0	0
	KONTRAKT SOCJALNY część B	25	25
2025	KONTRAKT SOCJALNY część A	0	0
	KONTRAKT SOCJALNY część B	18	18

### Liczba kontraktów/projektów



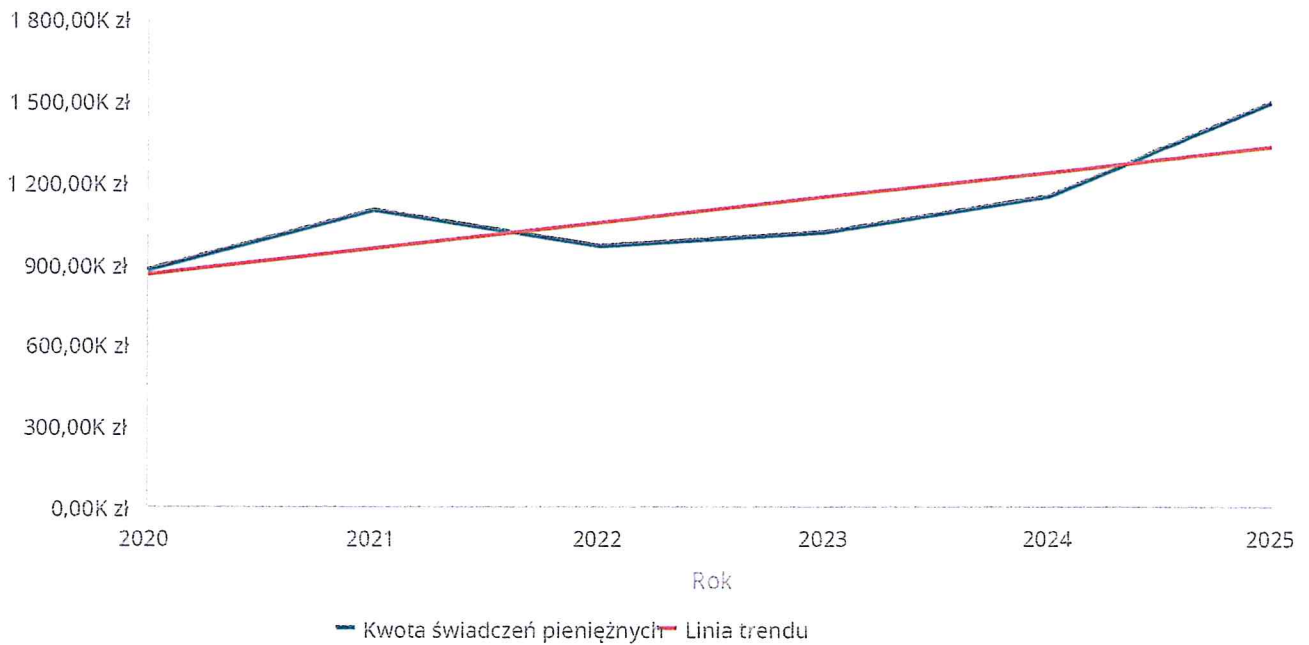
### Liczba osób objętych kontraktami/projektami socjalnymi



## Świadczenia pieniężne z pomocy społecznej

Rok	Kwota świadczeń pieniężnych
2020	872 064,85 zł
2021	1 098 152,57 zł
2022	960 733,62 zł
2023	1 013 513,12 zł
2024	1 146 371,79 zł
2025	1 490 224,02 zł

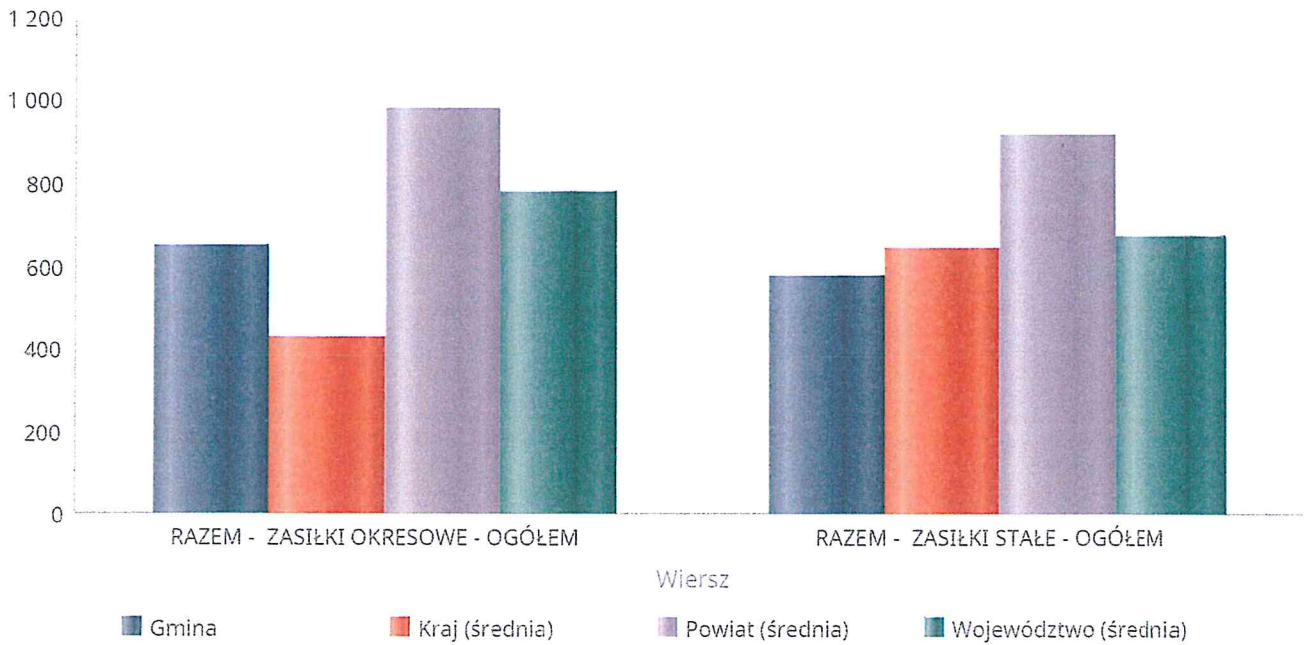
Kwota świadczeń pieniężnych



## Podstawowe statystyki dla świadczeń pieniężnych

Poziom	Wiersz	Liczba świadczeń
Gmina	RAZEM - ZASIŁKI OKRESOWE - OGÓŁEM	647
	RAZEM - ZASIŁKI STAŁE - OGÓŁEM	577
Powiat (średnia)	RAZEM - ZASIŁKI OKRESOWE - OGÓŁEM	978
	RAZEM - ZASIŁKI STAŁE - OGÓŁEM	916
Województwo (średnia)	RAZEM - ZASIŁKI OKRESOWE - OGÓŁEM	781
	RAZEM - ZASIŁKI STAŁE - OGÓŁEM	673
Kraj (średnia)	RAZEM - ZASIŁKI OKRESOWE - OGÓŁEM	429
	RAZEM - ZASIŁKI STAŁE - OGÓŁEM	643

Liczba świadczeń



**DANE O KORZYSTAJĄCYCH Z POMOCY I WSPARCIA**  
**w całym okresie sprawozdawczym**

WYSZCZEGÓLNIENIE		Rok 2024	Rok oceny 2025	Prognoza 2026
<b>OSOBY I RODZINY, KTÓRYM UDZIELONO POMOCY I WSPARCIA</b>				
Liczba osób	1	288	296	296
<b>OSOBY I RODZINY, KTÓRYM PRZYZNANO ŚWIADCZENIE</b>				
Liczba osób	2	288	296	296
W tym: osoby długotrwale korzystające	3	142	150	150
Wiek 0-17	4	57	47	47
Wiek produkcyjny *	5	172	193	193
Wiek poprodukcyjny **	6	59	56	56
Liczba rodzin	7	226	242	242
Liczba osób w rodzinach	8	442	480	480
<b>w tym: KOBIETY (z wierszy 2-6)</b>				
Ogółem	9	174	184	184
W tym: osoby długotrwale korzystające	10	82	91	91
Wiek 0-17	11	28	28	28
Wiek 18-59	12	103	116	116
Wiek 60 lat i więcej	13	43	40	40
<b>OSOBY I RODZINY, Z KTÓRYMI PRZEPROWADZONO WYWIAD ŚRODOWISKOWY</b>				
Liczba osób ogółem	14	260	291	290
Liczba rodzin	15	266	292	290
Liczba osób w rodzinach	16	508	565	560
<b>KONTRAKT SOCJALNY</b>				
Liczba zawartych kontraktów socjalnych - ogółem	17	25	18	20
Liczba osób objętych kontraktem socjalnym - ogółem	18	25	18	20

\* wiek produkcyjny: kobiety w wieku 18-59 lat, mężczyźni 18-64 lat

\*\* wiek poprodukcyjny: kobiety w wieku 60 i więcej, mężczyźni 65 i więcej

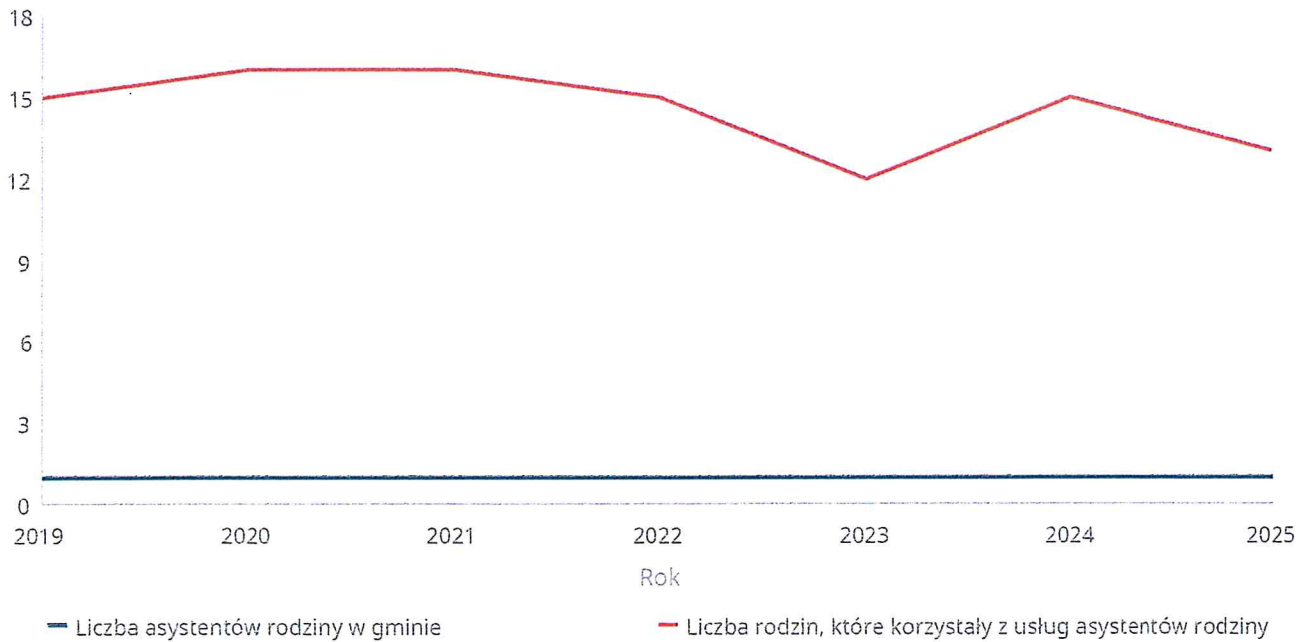
### **3.1. Dane o korzystających z pomocy i wsparcia GMINA - ZADANIA OPS, CUS oraz MOPS, MOPR**

Pomoc i wsparcie w gminie Inowrocław z pomocy społecznej w 2025 roku w postaci świadczeń pieniężnych uzyskało 212 osób, zaś w postaci świadczeń niepieniężnych 102 osób. W gminie funkcjonował 1 asystent rodziny, który objął swoją opieką 13 rodzin. Poniżej prezentujemy w formie graficznej i tabelarycznej szczegółowe dane dotyczące świadczeń pieniężnych z pomocy społecznej w podziale na zasiłki stałe, okresowe oraz celowe, liczby asystentów rodziny, liczby rodzin wspieranych i liczby osób objętych pracą asystenta rodziny.

### Liczba asystentów rodziny oraz liczba rodzin objętych pracą asystenta rodziny

	2019	2020	2021	2022	2023	2024	2025
Liczba asystentów rodziny w gminie	1	1	1	1	1	1	1
Liczba rodzin, które korzystały z usług asystentów rodziny	15	16	16	15	12	15	13

Liczba asystentów rodziny oraz liczba rodzin



**Dane o osobach korzystających z pomocy i wsparcia  
GMINA - ZADANIA OPS, CUS ORAZ MOPS, MOPR  
wypełniają wyłącznie gminy i miasta na prawach powiatu  
w całym okresie sprawozdawczym**

WYSZCZEGÓLNIENIE		Rok 2024	Rok oceny 2025	Prognoza 2026
<b>ŚWIADCZENIA PIENIĘŻNE Z POMOCY SPOŁECZNEJ</b>				
<b>ZASIŁEK STAŁY</b>				
Liczba osób	1	63	62	62
Kwota świadczeń w złotych	2	544 505	649 195	649 195
<b>W tym: (wiersze 3-6)</b>				
<b>Zasiłek stały dla osób samotnie gospodarujących</b>				
Liczba osób	3	58	50	50
Kwota świadczeń w złotych	4	515 833	573 958	573 958
<b>Zasiłek stały dla osoby w rodzinie</b>				
Liczba osób	5	5	12	12
Kwota świadczeń w złotych	6	28 672	75 237	75 237
<b>ZASIŁEK OKRESOWY</b>				
Liczba osób	7	92	113	113
Kwota świadczeń w złotych	8	216 027	387 399	387 399
<b>W tym: (wiersze 9-16)</b>				
<b>Zasiłek okresowy z tytułu bezrobocia</b>				
Liczba osób	9	88	103	103
Kwota świadczeń w złotych	10	191 103	353 155	353 155
<b>Zasiłek okresowy z tytułu długotrwałej choroby</b>				
Liczba osób	11	13	13	13
Kwota świadczeń w złotych	12	16 942	18 951	18 951
<b>Zasiłek okresowy z tytułu niepełnosprawności</b>				
Liczba osób	13	7	14	14
Kwota świadczeń w złotych	14	6 836	14 788	14 788
<b>Zasiłek okresowy z tytułu możliwości utrzymania lub nabycia uprawnień do świadczeń z innych systemów zabezpieczenia społecznego</b>				
Liczba osób	15	0	0	0
Kwota świadczeń w złotych	16	0	0	0
<b>Zasiłek okresowy kontynuowany niezależnie od dochodu na podstawie art. 38 ust. 4a i 4b</b>				
Liczba osób	17	0	0	0
Kwota świadczeń w złotych	18	0	0	0
<b>ZASIŁEK CELOWY</b>				
Liczba osób	19	182	187	187
Kwota świadczeń w złotych	20	382 799	425 088	425 000
<b>W tym: (wiersze 21 - 22)</b>				
<b>ZASIŁEK CELOWY PRZYZNANY W RAMACH PROGRAMU WIELOLETNIEGO "POSIŁEK W SZKOLE I W DOMU"</b>				
Liczba osób	21	149	163	163
Kwota świadczeń w złotych	22	293 450	319 250	319 250
<b>ZASIŁEK CELOWY PRZYZNANY NIEZALEŻNIE OD DOCHODU na podstawie art. 39a ust. 1 i 2</b>				

WYSZCZEGÓLNIENIE		Rok 2024	Rok oceny 2025	Prognoza 2026
Liczba osób	23	0	0	0
Kwota świadczeń w złotych	24	0	0	0
<b>ŚWIADCZENIA NIEPIENIĘŻNE Z POMOCY SPOŁECZNEJ</b>				
<b>POSIŁEK OGÓŁEM</b>				
Liczba osób	25	60	47	47
Kwota świadczeń w złotych	26	67 988	68 048	75 000
W tym: (z wierszy 25 - 26)				
<b>DLA DZIECI</b> (z wyłączeniem posiłków przyznanych doraźnie dzieciom i młodzieży)				
Liczba osób	27	60	47	47
Kwota świadczeń w złotych	28	67 988	68 048	75 000
W tym (z wierszy 25-26):				
<b>POSIŁEK</b> świadczenie przyznane w ramach programu wieloletniego "POSIŁEK W SZKOLE I W DOMU"				
Liczba osób	29	60	47	47
Kwota świadczeń w złotych	30	67 988	68 048	75 000
W tym (z wierszy 29-30):				
<b>DLA DZIECI</b>				
Liczba osób	31	60	47	47
Kwota świadczeń w złotych	32	67 988	68 048	75 000
<b>SCHRONIENIE - OGÓŁEM</b>				
Liczba osób	33	12	13	13
Kwota świadczeń w złotych	34	203 121	227 040	244 000
<b>UBRANIE</b>				
Liczba osób	35	0	0	0
Kwota świadczeń w złotych	36	0	0	0
<b>SPRAWIENIE POGRZEBU</b>				
Liczba osób	37	2	1	1
Kwota świadczeń w złotych	38	7 521	4 390	5 000
<b>ODPŁATNOŚĆ GMINY ZA POBYT W DOMU POMOCY SPOŁECZNEJ</b>				
Liczba osób	39	13	13	13
Kwota świadczeń w złotych	40	744 493	716 922	805 000
<b>WSPIERANIE RODZINY I PIECZA ZASTĘPCZA</b>				
Liczba rodzin objęta pracą asystenta rodziny	41	15	13	13
Liczba rodzin wspierających	42	0	0	0
Liczba asystentów rodziny	43	1	1	1
Odpłatność za pobyt dziecka w pieczy zastępczej w złotych	44	463 462	460 987	444 281

#### 4. Inne rodzaje pomocy i świadczeń

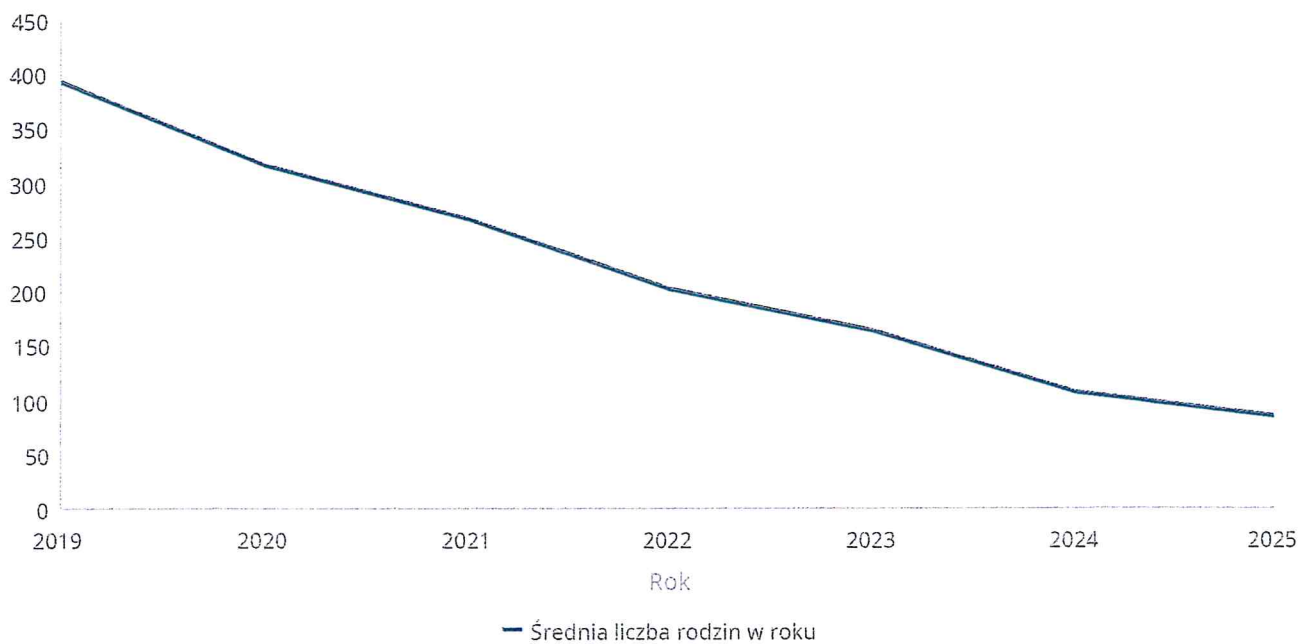
Liczba pobierających w roku oceny zasiłek rodzinny wyniosła 86 rodzin. W stosunku do roku poprzedniego liczba ta zmalała o 20 rodzin. Poniżej prezentujemy w formie graficznej i tabelarycznej szczegółowe dane dotyczące: liczby rodzin, które otrzymały świadczenie wychowawcze w ciągu roku, kwoty świadczenia wychowawczego w ciągu roku, liczby rodzin i kwoty świadczeń w zakresie zasiłków rodzinnych, dodatków do zasiłków rodzinnych, jednorazowych dodatków z tytułu urodzenia się dziecka, jednorazowej zapomogi z tytułu urodzenia dziecka, liczby i kwoty świadczeń pielęgnacyjnych, zasiłku pielęgnacyjnego, zasiłku pielęgnacyjnego dla niepełnosprawnego dziecka,

dla osoby niepełnosprawnej w wieku powyżej 16 lat o różnych stopniach niepełnosprawności, zasiłku pielęgnacyjnego dla osób, które ukończyły 75 lat, specjalnego zasiłku opiekuńczego, zasiłku dla opiekuna, świadczeń alimentacyjnych.

**Średniomiesięczna liczba rodzin korzystających z zasiłków rodzinnych wraz z dodatkami oraz korzystających z jednorazowej zapomogi z tytułu urodzenia dziecka**

	Liczba rodzin						
	2019	2020	2021	2022	2023	2024	2025
Liczba rodzin korzystających z zasiłków rodzinnych wraz z dodatkami	393	316	266	203	164	107	86

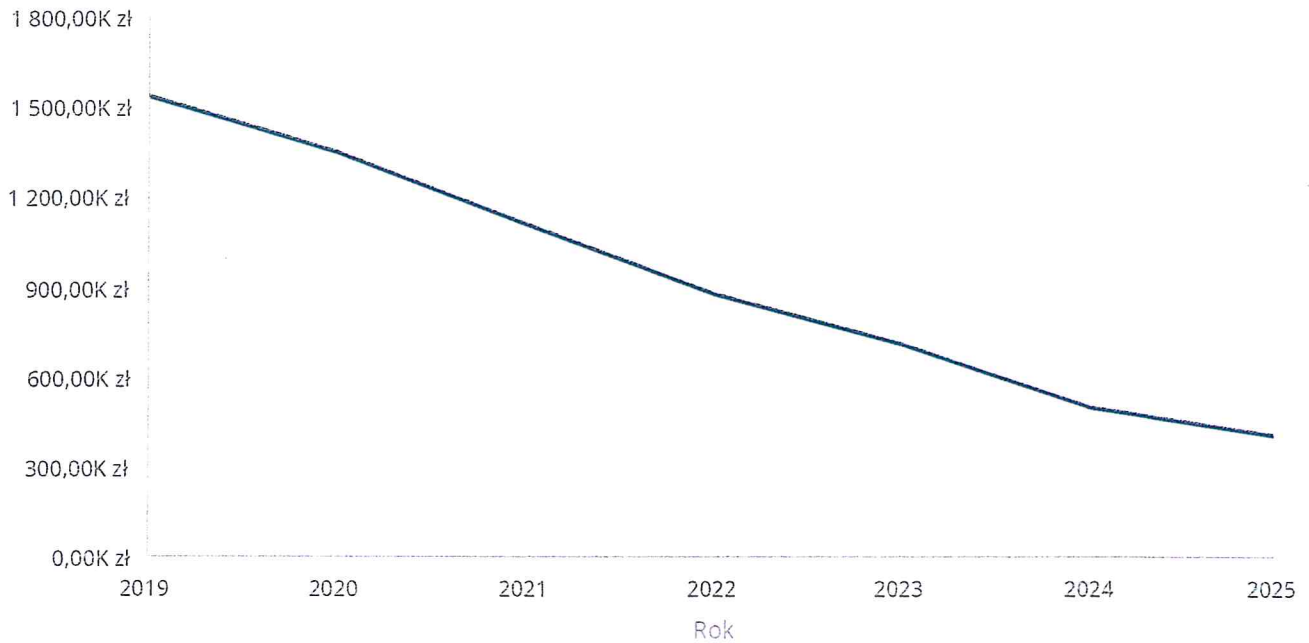
Średniomiesięczna liczba rodzin korzystających z zasiłków rodzinnych wraz z dodatkami



## Kwota zasiłków rodzinnych wraz z dodatkami ogółem wypłaconych w ciągu roku

Rok	Kwota
2019	1 533 082,73 zł
2020	1 345 206,27 zł
2021	1 108 096,41 zł
2022	879 832,55 zł
2023	708 672,92 zł
2024	496 133,32 zł
2025	408 072,53 zł

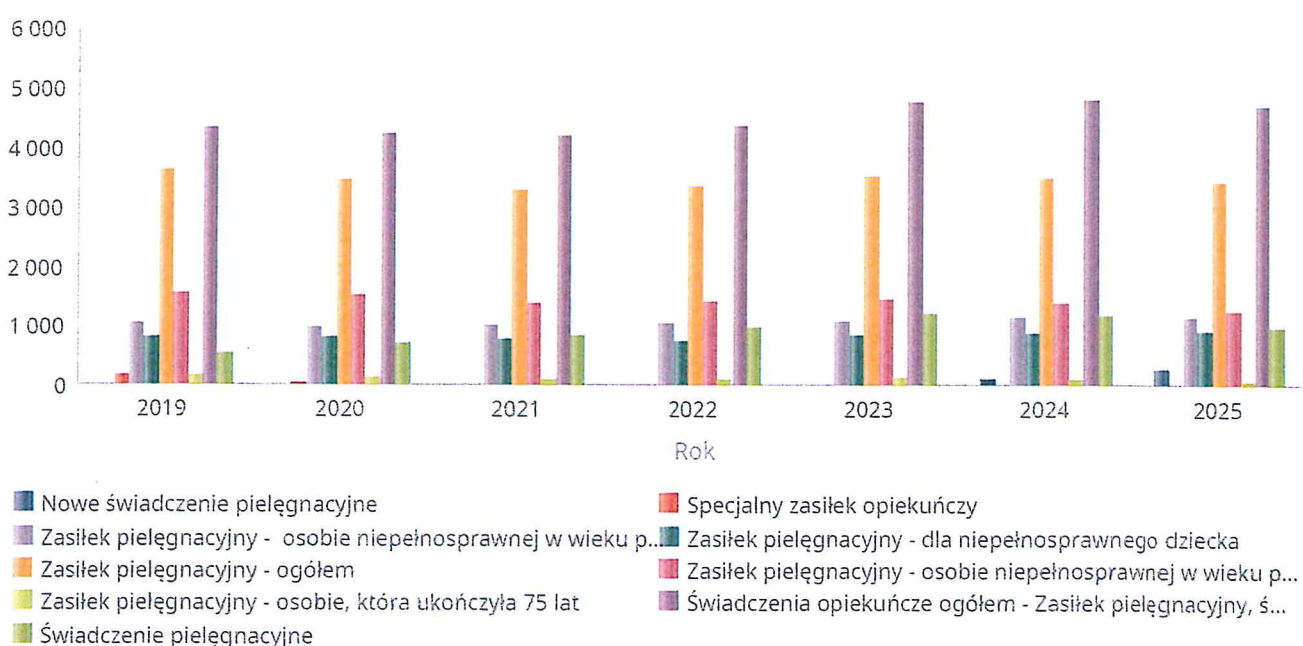
Kwota zasiłków rodzinnych wraz z dodatkami oraz jednorazowej zapomogi z tytułu urodzenia dziecka



**Liczba świadczeń: świadczenie pielęgnacyjne, zasiłek pielęgnacyjny, zasiłek pielęgnacyjny dla niepełnosprawnego dziecka, dla osoby niepełnosprawnej w wieku powyżej 16 lat o różnych stopniach niepełnosprawności, zasiłek pielęgnacyjny dla osób, które ukończyły 75 lat, specjalny zasiłek opiekuńczy**

	2019	2020	2021	2022	2023	2024	2025
Nowe świadczenie pielęgnacyjne						115	275
Specjalny zasiłek opiekuńczy	176	58	20	31	10	0	0
Zasiłek pielęgnacyjny - osobie niepełnosprawnej w wieku powyżej 16. roku życia legitymującej się orzeczeniem o umiarkowanym stopniu niepełnosprawności, jeżeli niepełnosprawność powstała w wieku do ukończenia 21 roku życia	1 041	990	1 003	1 051	1 074	1 130	1 154
Zasiłek pielęgnacyjny - dla niepełnosprawnego dziecka	816	805	772	746	857	865	926
Zasiłek pielęgnacyjny - ogółem	3 597	3 441	3 284	3 340	3 514	3 491	3 417
Zasiłek pielęgnacyjny - osobie niepełnosprawnej w wieku powyżej 16. roku życia o znacznym stopniu niepełnosprawności	1 554	1 499	1 396	1 428	1 451	1 381	1 252
Zasiłek pielęgnacyjny - osobie, która ukończyła 75 lat	186	147	113	115	132	115	85
Świadczenia opiekuńcze ogółem - Zasiłek pielęgnacyjny, świadczenia pielęgnacyjne, specjalny zasiłek opiekuńczy	4 304	4 224	4 166	4 347	4 732	4 785	4 679
Świadczenie pielęgnacyjne	531	725	862	976	1 208	1 179	987

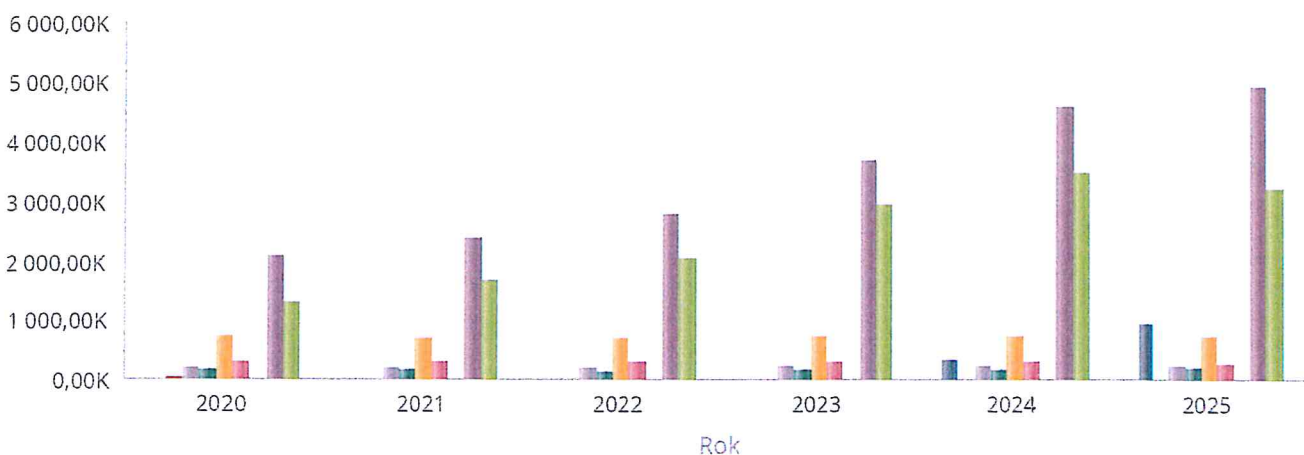
Liczba świadczeń



**Kwota świadczeń: świadczenie pielęgnacyjne, zasiłek pielęgnacyjny, zasiłek pielęgnacyjny dla niepełnosprawnego dziecka, dla osoby niepełnosprawnej w wieku powyżej 16 lat o różnych stopniach niepełnosprawności, zasiłek pielęgnacyjny dla osób które ukończyły 75 lat, specjalny zasiłek opiekuńczy, zasiłek dla opiekuna**

Świadczenia opiekuńcze	Kwota świadczeń					
	2020	2021	2022	2023	2024	2025
Nowe świadczenie pielęgnacyjne					343 620,00	938 288,00
Specjalny zasiłek opiekuńczy	35 960,00	11 842,00	19 220,00	6 200,00	0,00	0,00
Zasiłek pielęgnacyjny - osobie niepełnosprawnej w wieku powyżej 16. roku życia legitymującej się orzeczeniem o umiarkowanym stopniu niepełnosprawności, jeżeli niepełnosprawność powstała w wieku do ukończenia 21 roku życia	213 430,00	216 488,00	226 848,00	231 812,00	243 899,00	248 043,00
Zasiłek pielęgnacyjny - dla niepełnosprawnego dziecka	173 751,00	166 628,00	161 017,00	184 975,00	186 702,00	199 868,00
Zasiłek pielęgnacyjny - ogółem	742 422,00	708 819,00	720 907,00	758 462,00	753 498,00	736 489,00
Zasiłek pielęgnacyjny - osobie niepełnosprawnej w wieku powyżej 16. roku życia o znacznym stopniu niepełnosprawności	323 513,00	301 313,00	308 220,00	313 184,00	298 075,00	270 232,00
Zasiłek pielęgnacyjny - osobie, która ukończyła 75 lat	31 728,00	24 390,00	24 822,00	28 491,00	24 822,00	18 346,00
Świadczenia opiekuńcze ogółem - Zasiłek pielęgnacyjny, świadczenia pielęgnacyjne, specjalny zasiłek opiekuńczy	2 092 520,00	2 385 345,00	2 789 600,00	3 695 512,00	4 592 617,00	4 904 079,00
Świadczenie pielęgnacyjne	1 314 138,00	1 664 684,00	2 049 473,00	2 930 850,00	3 495 499,00	3 229 002,00

Kwota świadczeń

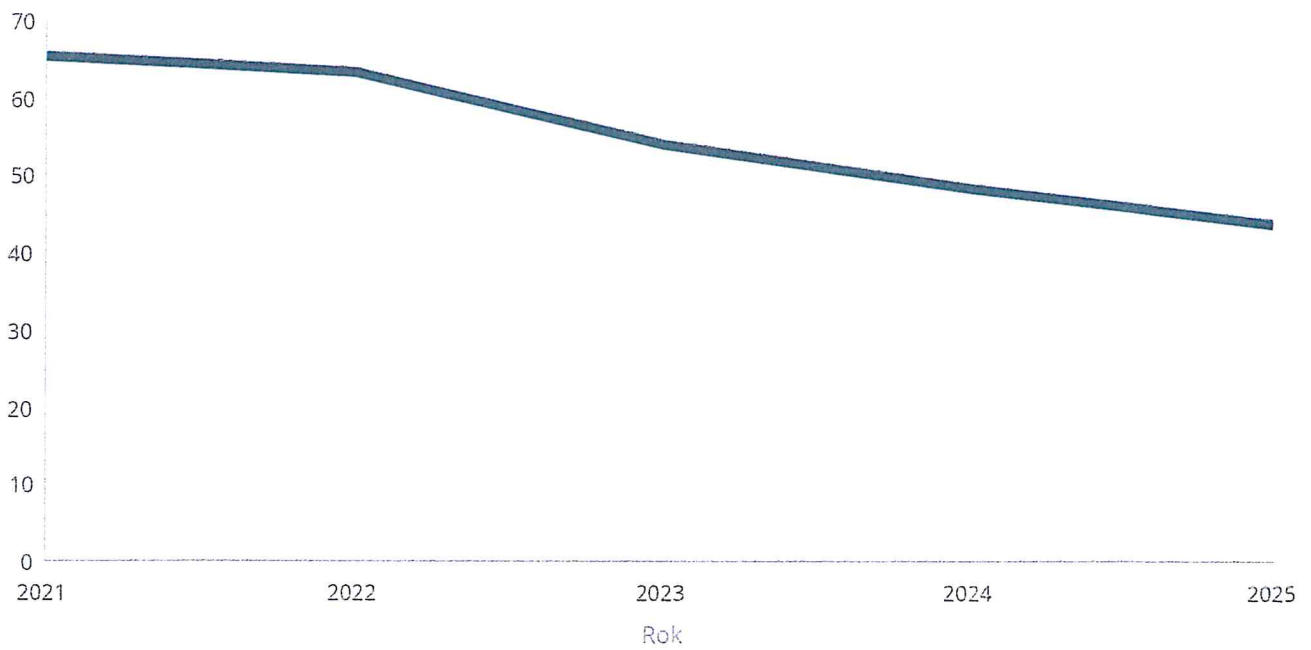


- Nowe świadczenie pielęgnacyjne
- Zasiłek pielęgnacyjny - ogółem
- Zasiłek pielęgnacyjny - osobie, która ukończyła 75 lat
- Zasiłek pielęgnacyjny - dla niepełnosprawnego dziecka
- Zasiłek pielęgnacyjny - osobie niepełnosprawnej w wieku p...
- Świadczenia opiekuńcze ogółem - Zasiłek pielęgnacyjny, ś...

## Liczba osób korzystających ze świadczenia alimentacyjnego w poszczególnych latach

	Liczba osób				
	2021	2022	2023	2024	2025
Liczba osób korzystających ze świadczenia alimentacyjnego	65	63	54	48	44

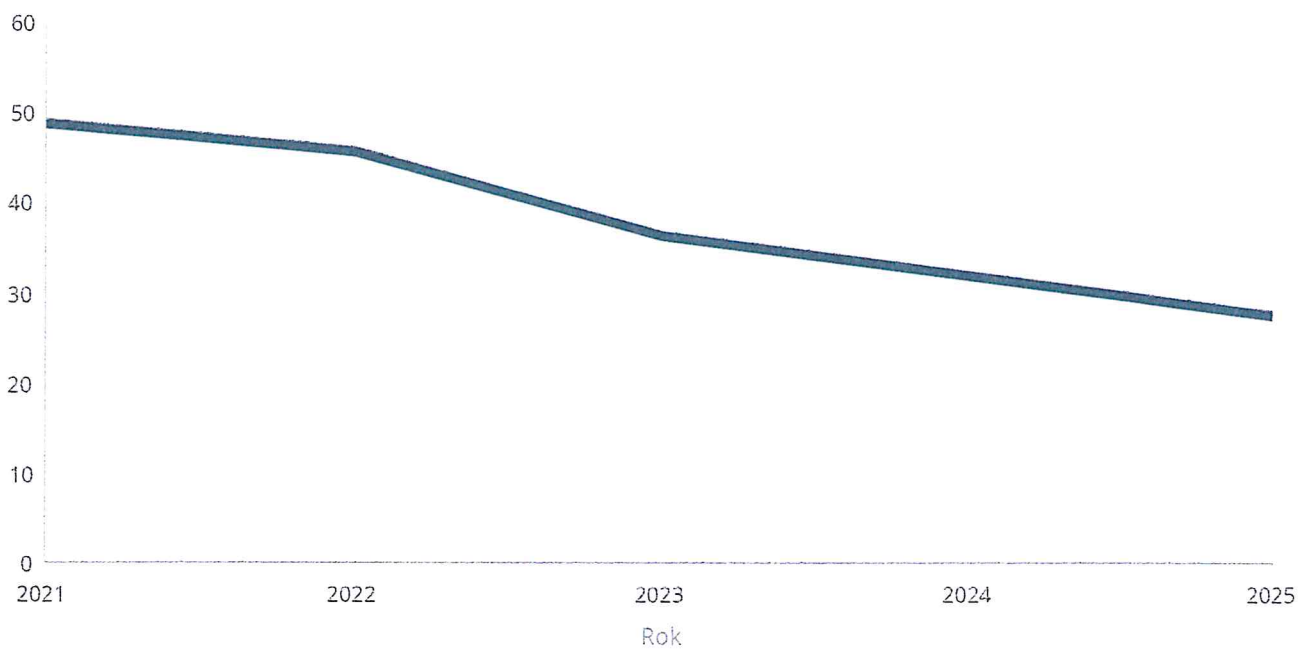
Liczba osób korzystających ze świadczenia alimentacyjnego



## Liczba rodzin korzystających ze świadczenia alimentacyjnego w poszczególnych latach

	Liczba rodzin				
	2021	2022	2023	2024	2025
Liczba rodzin korzystających ze świadczenia alimentacyjnego	49	46	36	32	28

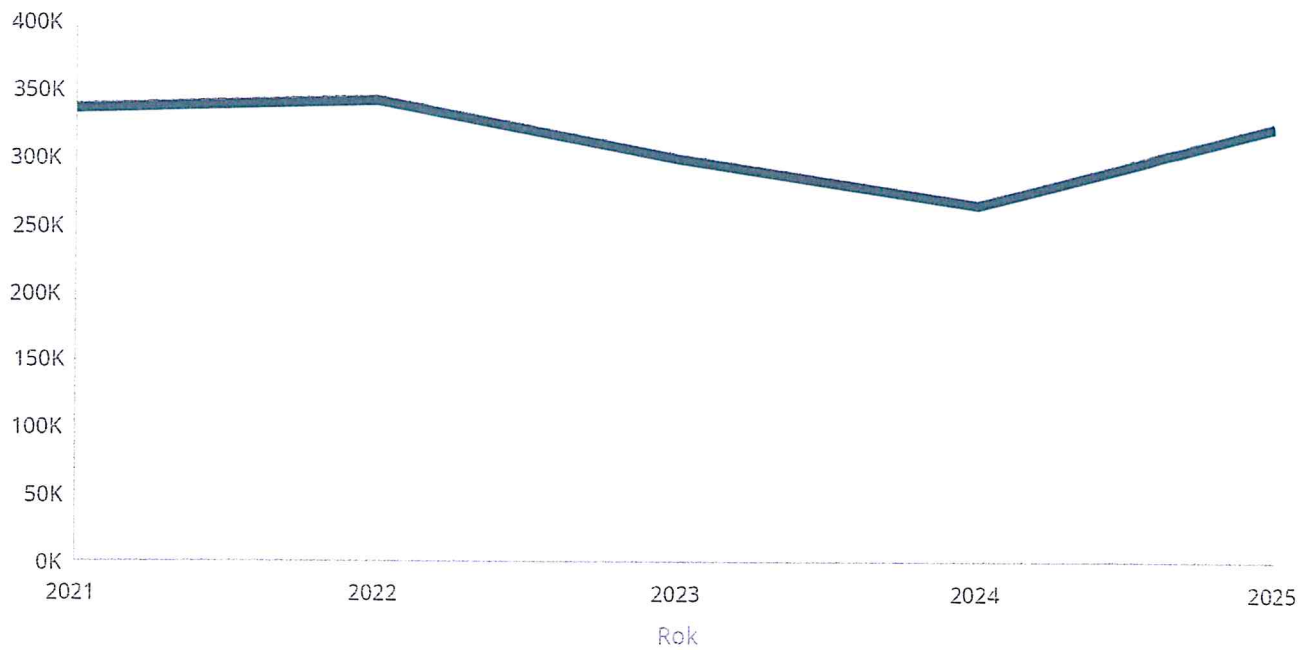
Liczba rodzin korzystających ze świadczenia alimentacyjnego



### Kwota świadczeń z funduszu alimentacyjnego w poszczególnych latach [w zł]

	Kwota				
	2021	2022	2023	2024	2025
Ogólna kwota świadczeń z funduszu alimentacyjnego	334 755	340 717	298 769	264 150	321 617

Kwota świadczeń z funduszu alimentacyjnego



## INNE RODZAJE POMOCY I ŚWIADCZEŃ

WYSZCZEGÓLNIENIE		Rok 2024	Rok oceny 2025	Prognoza 2026
<b>DODATKI MIESZKANIOWE</b>				
Liczba gospodarstw domowych	1	28	33	33
Kwota świadczeń w złotych	2	51 566	55 547	55 547
<b>DODATKI ENERGETYCZNE</b>				
Liczba gospodarstw domowych	3	0	0	0
Kwota świadczeń w złotych	4	0	0	0

## 5. Zasoby instytucjonalne pomocy i wsparcia

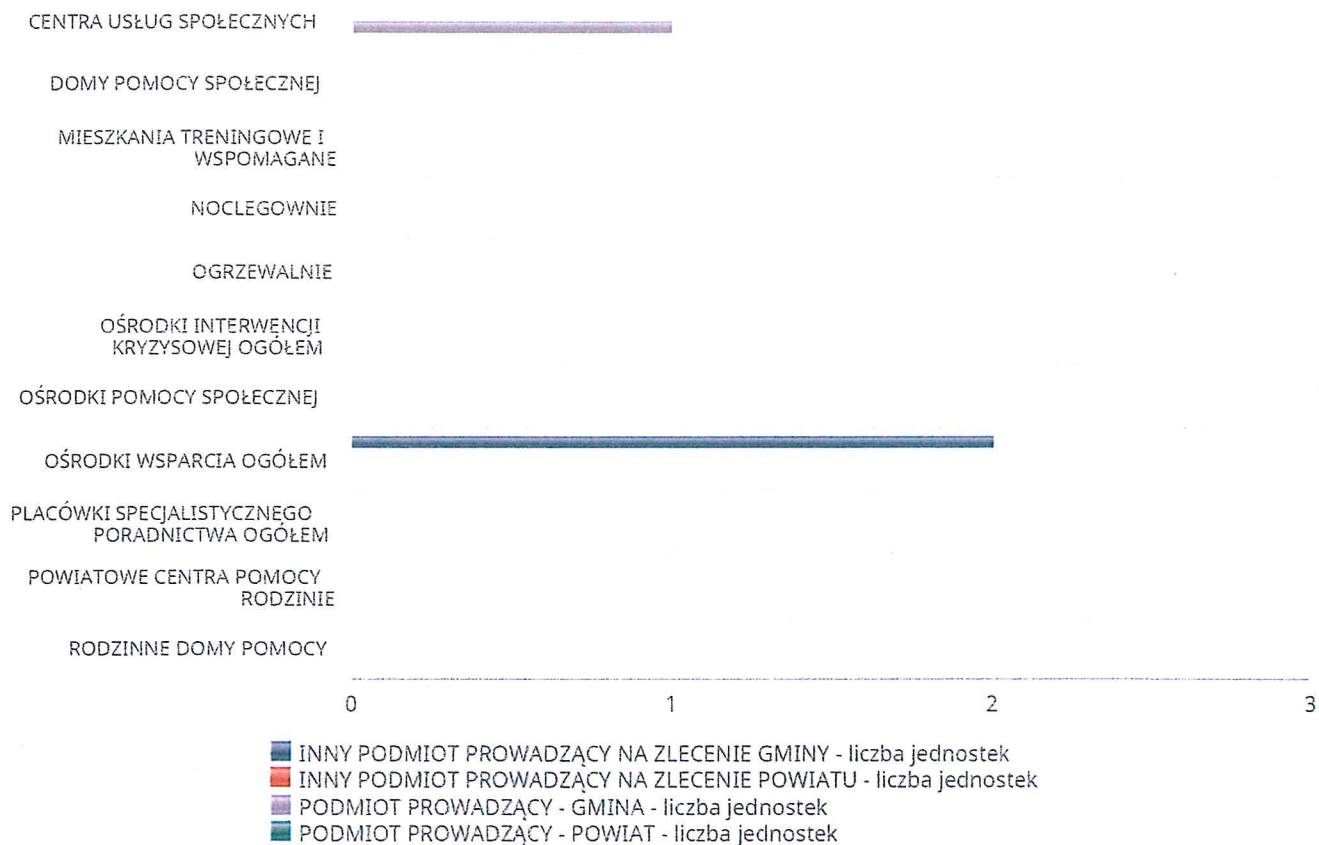
Pomoc społeczna to nie tylko wsparcie finansowe osób i rodzin potrzebujących pomocy, ale także pomoc instytucjonalna, świadczona przez placówki pomocy społecznej. Poniżej prezentujemy w formie graficznej i tabelarycznej szczegółowe dane dotyczące: liczby placówek w podziale na typ i instytucje prowadząca, liczby miejsc i liczby osób korzystających z placówek, wskaźnik nasycenia usługami w postaci środowiskowych domów samopomocy.

Pomoc społeczna to nie tylko wsparcie finansowe osób i rodzin potrzebujących pomocy, ale także pomoc instytucjonalna, świadczona przez placówki pomocy społecznej.

**Liczba jednostek organizacyjnych pomocy i integracji społecznej o zasięgu lokalnym i o zasięgu ponadgminnym w podziale na instytucję prowadzącą**

Jednostka	INNY PODM. PROW. NA ZLEC. GMINY - liczba jedn.	INNY PODM. PROW. NA ZLEC. POW. - liczba jedn.	PODM. PROW. - GMINA - liczba jedn.	PODM. PROW. - POW. - liczba jedn.
CENTRA USŁUG SPOŁECZNYCH	X	X	1	X
DOMY POMOCY SPOŁECZNEJ	0	0	0	0
MIESZKANIA TRENINGOWE I WSPOMAGANE	0	0	0	0
NOCLEGOWNIE	0	0	0	0
OGRZEWALNIE	0	0	0	0
OŚRODKI INTERWENCJI KRYZYSOWEJ OGÓŁEM	X	0	X	0
OŚRODKI POMOCY SPOŁECZNEJ	X	X	0	X
OŚRODKI WSPARCIA OGÓŁEM	2	0	0	0
PLACÓWKI SPECJALISTYCZNEGO PORADNICTWA OGÓŁEM	X	0	X	0
POWIATOWE CENTRA POMOCY RODZINIE	X	X	X	0
RODZINNE DOMY POMOCY	0	X	X	X

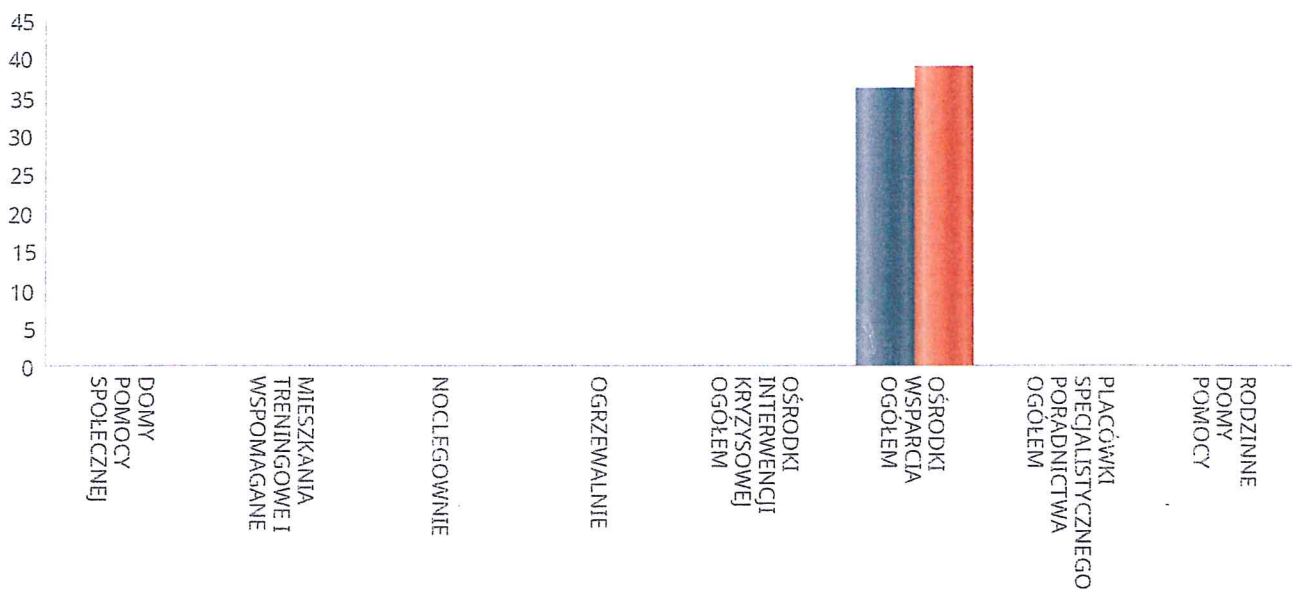
Liczba jednostek organizacyjnych pomocy i integracji społecznej



**Liczba miejsc w jednostkach organizacyjnych pomocy i integracji społecznej o zasięgu lokalnym i o zasięgu ponadgminnym**

Jednostka	liczba miejsc	liczba osób korzystających
DOMY POMOCY SPOŁECZNEJ	0	0
MIESZKANIA TRENINGOWE I WSPOMAGANE	0	0
NOCLEGOWNIE	0	0
OGRZEWALNIE	0	0
OŚRODKI INTERWENCJI KRYZYSOWEJ OGÓŁEM	x	0
OŚRODKI WSPARCIA OGÓŁEM	36	39
PLACÓWKI SPECJALISTYCZNEGO PORADNICTWA OGÓŁEM	x	0
RODZINNE DOMY POMOCY	0	0

Liczba miejsc w jednostkach organizacyjnych pomocy i integracji społecznej o zasięgu lokalnym i o zasięgu ponadgminnym



**Rozmieszczenie jednostek organizacyjnych pomocy i integracji społecznej o zasięgu ponadgminnym**

Powiat	Ogółem	CEN. USŁ. SPOŁ.	DOMY POMOCY SPOŁ.	MIESZK. TRENIN. I WSPOM.	NOCLE - GOWNIE	OGRZE - WALNIE	OŚR. POM. SPOŁ.	OŚRODKI WSPARCIA OGÓŁEM	RODZ. DOMY POM.
Powiat aleksandrowski	15	1	0	0	0	0	8	6	0
Powiat brodnicki	18	2	0	0	0	0	8	8	0
Powiat bydgoski	22	1	0	5	0	0	7	9	0
Powiat chełmiński	11	2	0	3	0	0	5	1	0
Powiat golubsko-dobrzyński	6	1	0	0	0	0	5	0	0
Powiat grudziądzki	15	0	0	1	0	0	6	8	0
Powiat inowrocławski	56	1	0	34	0	0	8	13	0
Powiat lipnowski	17	0	0	0	0	0	9	8	0
Powiat m. Bydgoszcz	23	0	0	11	1	2	1	8	0
Powiat m. Grudziądz	8	0	0	0	1	1	1	5	0
Powiat m. Toruń	44	0	0	21	1	0	1	19	2
Powiat m. Włocławek	22	0	0	14	0	1	1	6	0
Powiat mogileński	8	0	0	0	0	0	4	4	0
Powiat nakielski	11	2	0	0	0	0	3	6	0
Powiat radziejowski	13	0	0	2	0	0	7	4	0
Powiat rypiński	9	1	0	0	0	0	5	3	0
Powiat sępoleński	12	2	0	3	0	0	2	5	0
Powiat toruński	17	1	0	0	0	0	8	8	0
Powiat tucholski	16	0	0	2	0	0	6	7	1
Powiat wąbrzeski	10	1	0	1	0	0	4	4	0
Powiat włocławski	25	3	0	0	0	0	10	12	0
Powiat świecki	41	1	0	16	0	0	10	14	0
Powiat żniński	10	0	0	1	0	0	6	3	0

Powiat	Ogółem	DOMY POMOCY SPOŁ.	MIESZK. TRENIN. I WSPOM.	NOCLE - GOWNIE	OGRZE - WALNIE	OŚR. INTER - WENCJI KRYZYS. OG.	OŚRODKI WSPARCIA OGÓŁEM	PLAC. SPEC. PORAD.	POWIAT. CENTRA POM. RODZ.
Powiat aleksandrowski	5	2	1	0	0	0	1	0	1
Powiat brodnicki	4	1	0	0	0	0	2	0	1
Powiat bydgoski	3	2	0	0	0	0	0	0	1
Powiat chełmiński	5	2	0	0	0	1	1	0	1
Powiat golubsko-dobrzyński	5	1	0	0	0	0	3	0	1
Powiat grudziądzki	1	0	0	0	0	0	0	0	1
Powiat inowrocławski	7	5	0	0	0	1	0	0	1
Powiat lipnowski	3	1	0	0	0	0	1	0	1
Powiat m. Bydgoszcz	3	3	0	0	0	0	0	0	0
Powiat m. Grudziądz	4	1	3	0	0	0	0	0	0
Powiat m. Toruń	4	2	0	0	0	1	1	0	0
Powiat m. Włocławek	3	2	0	0	0	0	0	1	0
Powiat mogileński	3	1	1	0	0	0	0	0	1
Powiat nakielski	3	1	0	0	0	0	1	0	1
Powiat radziejowski	3	1	0	0	0	0	1	0	1
Powiat rypiński	3	1	0	0	0	0	1	0	1
Powiat sępoleński	6	3	2	0	0	0	0	0	1
Powiat toruński	7	4	0	0	0	0	2	0	1

51

Powiat	Ogółem	DOMY POMOCY SPOŁ.	MIESZK. TRENIN. I WSPOM.	NOCLE - GOWNIE	OGRZE - WALNIE	OŚR. INTER - WENCJI KRYZYS. OG.	OŚRODKI WSPARCIA OGÓŁEM	PLAC. SPEC. PORAD.	POWIAT. CENTRA POM. RODZ.
Powiat tucholski	4	1	1	0	0	1	0	0	1
Powiat wąbrzeski	5	1	0	0	0	1	2	0	1
Powiat włocławski	8	5	0	0	0	0	1	1	1
Powiat świecki	11	3	6	0	0	1	0	0	1
Powiat żniński	6	3	1	0	0	0	1	0	1



## ZASOBY INSTYTUCJONALNE POMOCY I WSPARCIA

WYSZCZEGÓLNIENIE		Rok 2024	Rok oceny 2025	Prognoza 2026
<b>OŚRODKI WSPARCIA - OGÓŁEM</b>				
Liczba miejsc w placówkach ogółem	1	35	36	36
Liczba osób korzystających	2	40	40	40
Liczba osób oczekujących (wg stanu na 31 grudnia danego roku)	3	0	0	0
Liczba decyzji odmownych (wg stanu na 31 grudnia danego roku)	4	0	0	0
Kadra placówek - liczba osób zatrudnionych ogółem (wg stanu na 31 grudnia danego roku)	5	9	8	8
Roczny koszt prowadzenia i utrzymania placówek (w złotych)	6	1 069 656	1 200 000	1 320 000
<b>W TYM (z wierszy 1-6, dotyczy wierszy 7-27):</b>				
<b>SRODOWISKOWE DOMY SAMOPOMOCY</b>				
Liczba miejsc w placówkach ogółem	7	15	16	16
Liczba osób korzystających	8	17	17	18
Liczba osób umieszczonych	9	17	18	18
Liczba osób oczekujących (wg stanu na 31 grudnia danego roku)	10	0	0	0
Kadra placówek - liczba osób zatrudnionych ogółem (wg stanu na 31 grudnia danego roku)	11	6	0	0
Roczny koszt prowadzenia i utrzymania placówek (w złotych)	12	623 056	700 000	770 000
<b>DZIENNE DOMY POMOCY</b>				
Liczba miejsc w placówkach ogółem	13	20	20	20
Liczba osób korzystających	14	23	22	22
Liczba osób oczekujących (wg stanu na 31 grudnia danego roku)	15	0	0	0
Kadra placówek - liczba osób zatrudnionych ogółem (wg stanu na 31 grudnia danego roku)	16	3	3	3
Roczny koszt prowadzenia i utrzymania placówek (w złotych)	17	446 600	500 000	550 000
<b>KLUBY SAMOPOMOCY</b>				
Liczba miejsc w placówkach ogółem	18	0	0	0
Liczba osób korzystających	19	0	0	0
Liczba osób oczekujących (wg stanu na 31 grudnia danego roku)	20	0	0	0
Kadra placówek - liczba osób zatrudnionych ogółem (wg stanu na 31 grudnia danego roku)	21	0	0	0
Roczny koszt prowadzenia i utrzymania placówek (w złotych)	22	0	0	0
<b>SCHRONISKA DLA OSÓB BEZDOMNYCH i SCHRONISKA DLA OSÓB BEZDOMNYCH Z USŁUGAMI OPIEKUŃCZYMI</b>				
Liczba miejsc w placówkach ogółem	23	0	0	0
Liczba osób korzystających	24	0	0	0
Liczba osób skierowanych w wyniku eksmisji	25	0	0	0
Kadra placówek - liczba osób zatrudnionych ogółem (wg stanu na 31 grudnia danego roku)	26	0	0	0
Roczny koszt prowadzenia i utrzymania placówek (w złotych)	27	0	0	0
<b>OGRZEWALNIE</b>				

WYSZCZEGÓLNIENIE		Rok 2024	Rok oceny 2025	Prognoza 2026
Liczba miejsc w placówkach ogółem	28	0	0	0
Liczba osób korzystających	29	0	0	0
Kadra placówek - liczba osób zatrudnionych ogółem (wg stanu na 31 grudnia danego roku)	30	0	0	0
Roczny koszt prowadzenia i utrzymania placówek (w złotych)	31	0	0	0
<b>NOCLEGOWNIE</b>				
Liczba miejsc w placówkach ogółem	32	0	0	0
Liczba osób korzystających	33	0	0	0
Liczba osób skierowanych w wyniku eksmisji	34	0	0	0
Kadra placówek - liczba osób zatrudnionych ogółem (wg stanu na 31 grudnia danego roku)	35	0	0	0
Roczny koszt prowadzenia i utrzymania placówek (w złotych)	36	0	0	0

### ZASOBY INSTYTUCJONALNE POMOCY I WSPARCIA (c.d.)

WYSZCZEGÓLNIENIE		Rok 2024	Rok oceny 2025	Prognoza 2026
<b>DOMY POMOCY SPOŁECZNEJ</b>				
Liczba miejsc w placówkach ogółem	1	0	0	0
Liczba miejsc usługi wsparcia krótkoterminowego	2	0	0	0
Liczba osób korzystających	3	0	0	0
Liczba osób korzystających z usługi wsparcia krótkoterminowego	4	0	0	0
Liczba osób umieszczonych	5	0	0	0
Liczba osób oczekujących (wg stanu na 31 grudnia danego roku)	6	0	0	0
Liczba decyzji odmownych (wg stanu na 31 grudnia danego roku)	7	0	0	0
Kadra placówek - liczba osób zatrudnionych ogółem (wg stanu na 31 grudnia danego roku)	8	0	0	0
Roczny koszt prowadzenia i utrzymania placówek (w złotych)	9	0	0	0
<b>MIESZKANIA TRENINGOWE I WSPOMAGANE OGÓŁEM</b>				
Liczba miejsc w placówkach ogółem	10	0	0	0
Liczba osób korzystających	11	0	0	0
Liczba osób umieszczonych	12	0	0	0
Liczba osób oczekujących (wg stanu na 31 grudnia danego roku)	13	0	0	0
Kadra placówek - liczba osób zatrudnionych ogółem (wg stanu na 31 grudnia danego roku)	14	0	0	0
Roczny koszt prowadzenia i utrzymania placówek (w złotych)	15	0	0	0
<b>OŚRODKI INTERWENCJI KRYZYSOWEJ OGÓŁEM (powiatowe)</b>				
Liczba miejsc w placówkach ogółem	16	0	0	0
Liczba osób korzystających	17	0	0	0
<b>PLACÓWKI SPECJALISTYCZNEGO PORADNICTWA (powiatowe)</b>				
Liczba osób korzystających	18	0	0	0

WYSZCZEGÓLNIENIE		Rok 2024	Rok oceny 2025	Prognoza 2026
Kadra placówek - liczba osób zatrudnionych ogółem (wg stanu na 31 grudnia danego roku)	19	0	0	0
Roczny koszt prowadzenia i utrzymania placówek (w złotych)	20	0	0	0
<b>PLACÓWKI WSPARCIA DZIENNEGO</b>				
Liczba miejsc w placówkach ogółem	21	0	0	0
Liczba osób korzystających	22	0	0	0
Kadra placówek - liczba osób zatrudnionych ogółem (wg stanu na 31 grudnia danego roku)	23	0	0	0
Roczny koszt prowadzenia i utrzymania placówek (w złotych)	24	0	0	0
<b>PLACÓWKI OPIEKUŃCZO-WYCHOWAWCZE OGÓŁEM</b>				
Liczba miejsc w placówkach ogółem	25	X	X	X
Liczba osób korzystających	26	X	X	X
Kadra placówek - liczba osób zatrudnionych ogółem (wg stanu na 31 grudnia danego roku)	27	X	X	X
Roczny koszt prowadzenia i utrzymania placówek (w złotych)	28	X	X	X
<b>W tym: PLACÓWKI TYPU RODZINNEGO</b>				
Liczba miejsc w placówkach ogółem	29	X	X	X
Liczba osób korzystających	30	X	X	X
Kadra placówek - liczba osób zatrudnionych ogółem (wg stanu na 31 grudnia danego roku)	31	X	X	X
Roczny koszt prowadzenia i utrzymania placówek (w złotych)	32	X	X	X
<b>CENTRUM INTEGRACJI SPOŁECZNEJ</b>				
Liczba uczestników zajęć	33	24	26	20
<b>KLUB INTEGRACJI SPOŁECZNEJ</b>				
Liczba uczestników zajęć	34	0	0	0
<b>WARSZTAT TERAPII ZAJĘCIOWEJ</b>				
Liczba uczestników zajęć	35	0	0	0
Kadra placówek - liczba osób zatrudnionych ogółem (wg stanu na 31 grudnia danego roku)	36	0	0	0
Roczny koszt prowadzenia i utrzymania placówek (w złotych)	37	0	0	0
<b>ZAKŁAD AKTYWNOŚCI ZAWODOWEJ</b>				
Liczba uczestników zajęć	38	0	0	0

## INNE INSTYTUCJE POMOCY I WSPARCIA

Rodzaj instytucji	Wyszczególnienie		Rok 2024	Rok oceny 2025	Prognoza 2026
Spółdzielnie socjalne dla których JST jest założycielem lub członkiem	Liczba spółdzielni socjalnych	1	1	1	1
	Liczba osób zatrudnionych w spółdzielniach socjalnych (ogółem wg stanu na 31 grudnia danego roku)	2	13	12	13
	W tym, z wiersza powyżej, liczba osób, o których mowa w art. 4 ust. 1 ustawy o spółdzielniach socjalnych, zatrudnionych w spółdzielniach socjalnych	3	1	1	1

Rodzaj instytucji	Wyszczególnienie		Rok 2024	Rok oceny 2025	Prognoza 2026
	(wg stanu na 31 grudnia danego roku)				
Liczba organizacji pozarządowych w obszarze włączenia społecznego działających na terenie JST	4		22	22	22

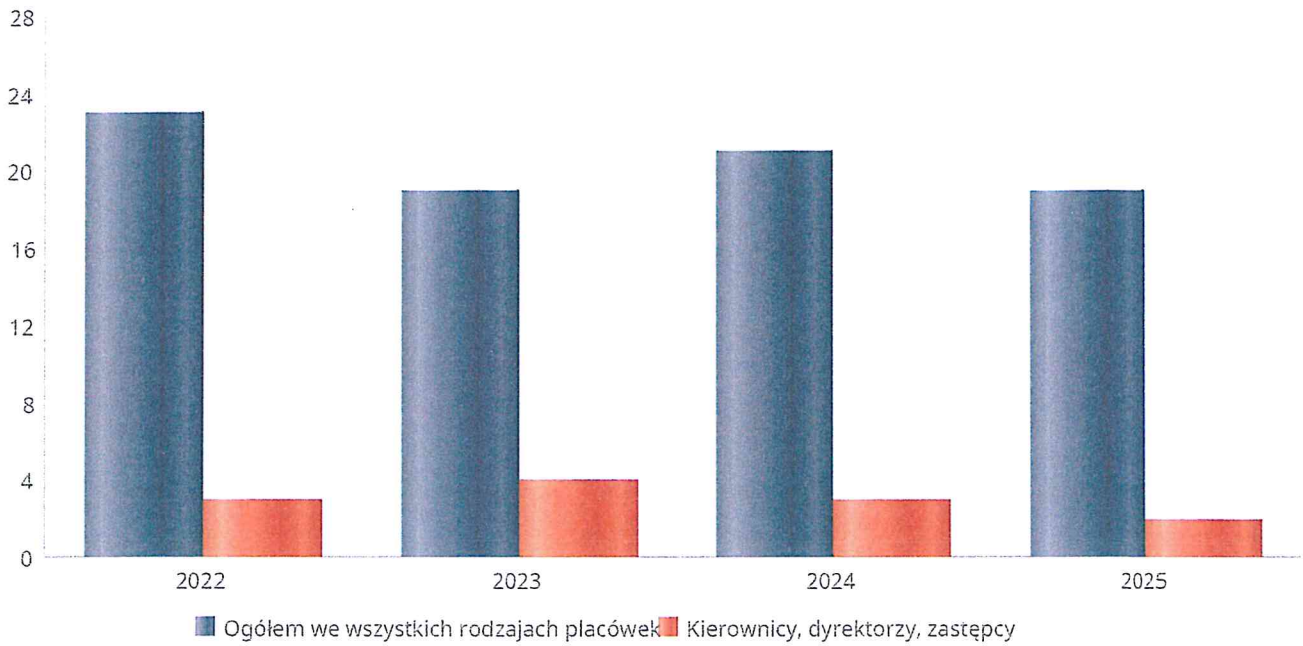
## 6. Kadra jednostki organizacyjnej pomocy społecznej

W roku oceny, kadra ośrodka pomocy społecznej liczyła 17 osób w tym: kadra kierownicza 1 osoba, pracownicy socjalni 6 osób, pozostali pracownicy 10 osób.

## Kadra jednostek organizacyjnych pomocy społecznej - osoby zatrudnione

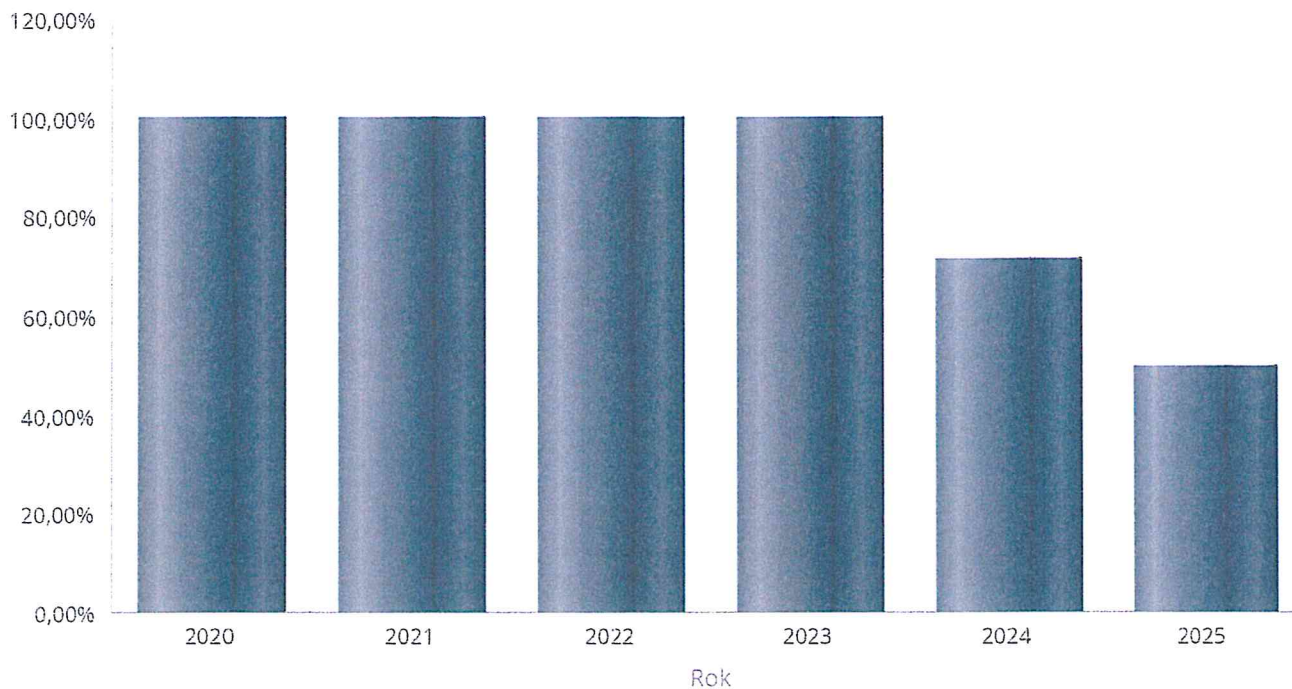
Zatrudnieni	Liczba osób			
	2022	2023	2024	2025
Ogółem we wszystkich rodzajach placówek	23	19	21	19
Kierownicy, dyrektorzy, zastępcy	3	4	3	2

Kadra jednostek organizacyjnych pomocy społecznej - osoby zatrudnione



### Kadra jednostek organizacyjnych pomocy społecznej

Rok	Wskaźnik
2020	100,00%
2021	100,00%
2022	100,00%
2023	100,00%
2024	71,43%
2025	50,00%



**Czy ośrodek/CUS spełnia ustawowy warunek 1 pracownik socjalny na 2000 osób lub 1 pracownik socjalny na 50 rodzin korzystających z pracy socjalnej i czy zatrudnia co najmniej 3 pracowników socjalnych**

Rok	Czy spełniony warunek ustawy dot. pracowników socjalnych	Liczba mieszkańców wg GUS	Liczba rodzin w gminie korzystająca z pracy socjalnej	Liczba pracowników socjalnych
2021	Tak	11 805	282	7
2022	Tak	12 017	237	7
2023	Tak	12 023	245	7
2024	Tak	11 972	242	7
2025	Tak	11 928	252	6

## 6.1. Zatrudnienie pomocnicze w jednostce organizacyjnej pomocy społecznej

## 6.2. Zespoły pracy socjalnej i integracji społecznej w jednostce pomocy społecznej

# 7. Środki finansowe na wydatki w pomocy społecznej i innych obszarach polityki społecznej w budżecie jednostki samorządu terytorialnego

W gminie Inowrocław środki finansowe wydatkowane na zadania z zakresu polityki społecznej wyniosły w 2025 roku 18487583 zł.. W dziale 855 – Rodzina wydatkowano 7587310.zł. co stanowi 41,04 % ogólnych wydatków w zakresie polityki społecznej. W dziale 852 - Pomoc społeczna wydatkowano 10652964 .zł. co stanowi 57,62 % ogólnych wydatków w zakresie polityki społecznej. W dziale 851 - Ochrona zdrowia wydatkowano 177009 zł. co stanowi 0,96% ogólnych wydatków w zakresie polityki społecznej. W dziale 854 - Edukacja i opieka wychowawcza wydatkowano 70300.zł. co stanowi 0,38 % ogólnych wydatków w zakresie polityki społecznej. Najwięcej środków wydano na następujące pozycje budżetowe świadczenia rodzinne, świadczenia z funduszu alimentacyjnego, oraz składki na ubezpieczenia emerytalne i rentowe, ośrodki wsparcia i domy pomocy społecznej.

### WYDATKI W OBSZARACH POLITYKI SPOŁECZNEJ W JEDNOSTKACH SAMORZĄDU TERYTORIALNEGO



- 852 - POMOC SPOŁECZNA
- 855 - RODZINA
- 851 - OCHRONA ZDROWIA
- 854 - EDUKACYJNA OPIEKA WYCHOWAWCZA
- 853 - POZOSTAŁE ZADANIA W ZAKRESIE POLITYKI SPOŁECZNEJ

WYDATKI W OBSZARACH POLITYKI SPOŁECZNEJ W OPS / PCPR



- 855 - RODZINA
- 852 - POMOC SPOŁECZNA
- 851 - OCHRONA ZDROWIA
- 853 - POZOSTAŁE ZADANIA W ZAKRESIE POLITYKI SPOŁECZNEJ
- 854 - EDUKACYJNA OPIEKA WYCHOWAWCZA

**ŚRODKI FINANSOWE NA WYDATKI W POMOCY SPOŁECZNEJ I INNYCH OBSZARACH POLITYKI SPOŁECZNEJ W BUDŻECIE JEDNOSTKI SAMORZĄDU TERYTORIALNEGO ZADANIA WŁASNE I ZADANIA ZLECONE - w złotych**

WYSZCZEGÓLNIENIE		Rok 2024	Rok oceny 2025	Prognoza 2026
<b>OGÓŁEM</b>				
OGÓŁEM ( działy)	1	14 909 231	18 487 583	19 142 811
W tym: w budżecie OPS/PCPR	2	12 470 064	13 530 325	16 712 407
<b>851 - OCHRONA ZDROWIA</b>				
85153 - Przeciwdziałanie narkomanii	3	13 440	17 000	17 000
w tym: w budżecie OPS / PCPR	4	13 440	17 000	17 000
85154 - Przeciwdziałanie alkoholizmowi	5	158 931	160 009	171 936
w tym: w budżecie OPS / PCPR	6	158 931	160 009	171 936
<b>852 - POMOC SPOŁECZNA</b>				
85202 - Domy pomocy społecznej	7	744 493	716 922	805 000
w tym: w budżecie OPS / PCPR	8	744 493	716 922	805 000
85203 - Ośrodki wsparcia	9	911 159	834 750	770 000
w tym: w budżecie OPS / PCPR	10	0	0	0
85205 - Zadania w zakresie przeciwdziałania przemocy domowej	11	10 848	9 429	13 500
w tym: w budżecie OPS / PCPR	12	10 848	9 429	13 500
85213 - Składki na ubezpieczenie zdrowotne opłacane za osoby pobierające niektóre świadczenia z pomocy społecznej oraz za osoby uczestniczące w zajęciach w centrum integracji społecznej	13	51 265	62 916	62 000
w tym: w budżecie OPS / PCPR	14	50 661	62 286	62 000

WYSZCZEGÓLNIENIE		Rok 2024	Rok oceny 2025	Prognoza 2026
85214 - Zasiłki okresowe, celowe i pomoc w naturze oraz składki na ubezpieczenia emerytalne i rentowe	15	517 628	766 164	747 204
w tym: w budżecie OPS	16	517 628	766 164	747 204
85215 - Dodatki mieszkaniowe	17	291 468	61 361	70 000
w tym: w budżecie OPS	18	232 915	0	0
85216 - Zasiłki stałe	19	535 743	647 644	624 000
w tym: w budżecie OPS	20	527 881	645 547	624 000
85218 - Powiatowe Centra Pomocy Rodzinie	21	X	X	X
w tym: w budżecie PCPR	22	X	X	X
85219 - Ośrodki Pomocy Społecznej	23	1 900 516	5 361 626	6 142 061
w tym: w budżecie OPS	24	1 882 515	2 655 471	5 786 131
85220 - Jednostki specjalistycznego poradnictwa, mieszkania treningowe i wspomagane oraz ośrodki interwencji kryzysowej	25	0	0	0
w tym: w budżecie OPS / PCPR	26	0	0	0
85228 - Usługi opiekuńcze i specjalistyczne usługi opiekuńcze	27	563 640	556 060	656 000
w tym: w budżecie OPS / PCPR	28	563 640	556 060	656 000
85230 - Pomoc w zakresie dożywiania	29	370 492	394 428	450 000
w tym: w budżecie OPS	30	370 492	394 428	450 000
85231 - Pomoc dla cudzoziemców	31	0	0	0
w tym: w budżecie OPS / PCPR	32	0	0	0
W tym (z wiersza 31): Wydatki na pomoc dla cudzoziemców w celu integracji ze środowiskiem (cudzoziemcy, którzy uzyskali status uchodźcy lub ochronę uzupełniającą)	33	0	0	0
w tym: w budżecie OPS / PCPR	34	0	0	0
85232 - Centra Integracji Społecznej	35	859 988	725 927	600 000
w tym: w budżecie OPS / PCPR	36	0	0	0
85278 - Usuwanie skutków klęsk żywiołowych	37	0	0	0
w tym: w budżecie OPS / PCPR	38	0	0	0
85295 - Pozostała działalność	39	689 281	515 737	588 613
w tym: w budżecie OPS / PCPR	40	242 681	15 737	29 143
<b>853 - POZOSTAŁE ZADANIA W ZAKRESIE POLITYKI SPOŁECZNEJ</b>				
85311 - Rehabilitacja zawodowa i społeczna osób niepełnosprawnych	41	0	0	0
w tym: w budżecie OPS / PCPR	42	0	0	0
85321 - Zespoły do spraw orzekania o niepełnosprawności	43	0	0	0
w tym: w budżecie dyspozycji OPS / PCPR	44	0	0	0
85324 - Państwowy Fundusz Rehabilitacji Osób Niepełnosprawnych	45	0	0	0
w tym: w budżecie OPS / PCPR	46	0	0	0
85395 - Pozostała działalność w zakresie polityki społecznej	47	37 086	0	0
w tym: w budżecie OPS / PCPR	48	12 709	0	0
<b>854 - EDUKACYJNA OPIEKA WYCHOWAWCZA</b>				
85415 - Pomoc materialna dla uczniów o charakterze socjalnym	49	50 394	43 400	30 504

WYSZCZEGÓLNIENIE		Rok 2024	Rok oceny 2025	Prognoza 2026
w tym: w budżecie OPS / PCPR	50	0	0	0
85416 - Pomoc materialna dla uczniów o charakterze motywacyjnym	51	20 900	26 900	28 800
w tym: w budżecie OPS / PCPR	52	0	0	0
<b>855 - RODZINA</b>				
85501 - Świadczenie wychowawcze	53	17 224	25 496	15 700
w tym: w budżecie OPS / PCPR	54	0	0	0
85502 - Świadczenia rodzinne, świadczenie z funduszu alimentacyjnego oraz składki na ubezpieczenia emerytalne i rentowe z ubezpieczenia społecznego	55	6 477 623	6 863 623	6 683 473
w tym: w budżecie OPS / PCPR	56	6 454 118	6 833 081	6 683 473
85504 - Wspieranie rodziny	57	586 180	606 833	583 720
w tym: w budżecie OPS / PCPR	58	586 180	606 833	583 720
85516 - Tworzenie i funkcjonowanie żłobków	59	0	0	0
w tym: w budżecie OPS / PCPR	60	0	0	0
85516 - Tworzenie i funkcjonowanie klubów dziecięcych	61	0	0	0
w tym: w budżecie OPS / PCPR	62	0	0	0
85516 - Dzienni opiekunowie	63	0	0	0
w tym: w budżecie OPS / PCPR	64	0	0	0
85508 - Rodziny zastępcze	65	0	0	0
w tym: w budżecie OPS / PCPR	66	0	0	0
85510 - Działalność placówek opiekuńczo-wychowawczych	67	0	0	0
w tym: w budżecie OPS / PCPR	68	0	0	0
85513 - Składki na ubezpieczenie zdrowotne opłacane za osoby pobierające niektóre świadczenia rodzinne, zgodnie z przepisami ustawy o świadczeniach rodzinnych oraz za osoby pobierające zasiłki dla opiekunów, zgodnie z przepisami ustawy z dnia 4 kwietnia 2014 r. o ustaleniu i wypłacie zasiłków dla opiekunów	69	100 932	91 358	83 300
w tym: w budżecie OPS / PCPR	70	100 932	91 358	83 300
85514 - Składki na ubezpieczenie zdrowotne opłacane za osoby przebywające na urlopie wychowawczym, za osoby zatrudnione jako nianie oraz za osoby sprawujące osobistą opiekę nad dzieckiem	71	0	0	0
w tym: w budżecie OPS / PCPR	72	0	0	0
85578 Usuwanie skutków klęsk żywiołowych	73	0	0	0
w tym: w budżecie OPS / PCPR	74	0	0	0

## 8. Aktywność projektowo-konkursowa jednostki organizacyjnej pomocy społecznej

Aktywność projektowo-konkursowa jednostki organizacyjnej pomocy społecznej polega na realizacji projektów finansowanych z Europejskiego Funduszu Społecznego, udziału w konkursach ogłaszanych przez Ministerstwo Rodziny i Polityki Społecznej oraz na realizacji programów osłonowych. W roku oceny gmina Inowrocław realizowała Projekt Kujawsko-Pomorska Teleopieka Etap I jest współfinansowany z Programu Fundusze Europejskie dla Kujaw i Pomorza na lata 2021-2027 Priorytetu FEKP.08 Fundusze Europejskie na Wsparcie w Obszarze Rynku Pracy, Edukacji i Włączenia Społecznego, Działanie FEKP.08.24 Usługi Społeczne i Zdrowotne. Celem projektu jest zwiększenie dostępu do usług społecznych i zdrowotnych świadczonych w środowisku lokalnym w postaci pomocy sąsiedzkiej przy wykorzystaniu nowoczesnych technologii takich jak teleopieka dla osób potrzebujących wsparcia w codziennym funkcjonowaniu lub ze względu na stan zdrowia, niepełnosprawność wymagają opieki oraz wsparcia w związku z niemożnością samodzielnego wykonywania, co najmniej jednej z podstawowych czynności dnia codziennego i ich otoczenie, nie przebywający w opiece instytucjonalnej, mieszkających na terenie województwa kujawsko-pomorskiego. Kujawsko-Pomorska Teleopieka Etap I to system opiekuńczo-ratunkowy, który składa się z usług świadczonych w środowisku lokalnym, usług świadczonych w obszarze teleopieki oraz usług świadczonych w obszarze telemedycyny. W 2025r. uczestniczyło 14 osób. Realizacja projektu Kujawsko-Pomorska Teleopieka Etap I trwa do 31.12.2026r. W 2025r. wydatkowano 442,80 zł z wkładu własnego. Wartość projektu 21434,60 zł, z czego dofinansowanie z Unii Europejskiej 15834,60 zł, wkład własny 5600,00 zł Centrum Usług Społecznych Gminy Inowrocław realizuje projekt pn. „Centrum Usług Społecznych Gminy Inowrocław – by żyło nam się pięknie!”, współfinansowany z Programu Fundusze Europejskie dla Kujaw i Pomorza na lata 2021-2027 Priorytetu FEKP.08 Fundusze Europejskie na Wsparcie w Obszarze Rynku Pracy, Edukacji

i Włączenia Społecznego, Działanie FEKP.08.24 Usługi Społeczne i Zdrowotne. Celem projektu jest zwiększenie dostępu do wysokiej jakości, trwałych i przystępnych cenowo usług społecznych adekwatnych do potrzeb i możliwości członków społeczności lokalnej, ze szczególnym uwzględnieniem grup społecznych znajdujących się w niekorzystnej sytuacji poprzez utworzenie i funkcjonowanie Centrum Usług Społecznych Gminy Inowrocław. W 2025r uruchomiono następujące usługi: Usługi interwencji kryzysowej w postaci usług poradnictwa psychologicznego, psychoterapeutycznego, poradnictwa socjalnego, utworzono grupy wsparcia. Wypożyczalnia sprzętu medycznego i rehabilitacyjnego ułatwia opiekę nad osobami chorymi, starszymi lub z niepełnosprawnościami.

Transport door-to-door usługa transportu osoby z potrzebą wsparcia w zakresie mobilności, obejmującą pomoc w dostaniu się z miejsca zamieszkania do miejsca docelowego. Ciepły posiłek jednodaniowy dostarczany do miejsca zamieszkania osoby objętej wsparciem. Zakupiono budynek na potrzeby utworzenia Centrum Usług Społecznych Gminy Inowrocław oraz zaadaptowano go do osób z niepełnosprawnościami. Realizacja projektu Centrum Usług Społecznych Gminy Inowrocław – by żyło nam się piękniej trwa od 01.01.2025r. do 31.12.2027r.

Realizowano także program rządowy Asystent osobisty osoby z niepełnosprawnością edycja 2026, w którym uczestniczyło 36 osób z orzeczeniem o niepełnosprawności, 8 osób z umiarkowanym stopniem niepełnosprawności wykorzystało 1260 godzin i 28 osób z e znacznym stopniem niepełnosprawności wykorzystało 8819 godzin. Wartość programu w 2025 roku wynosiła 521522,02

## **9. Współpraca z organizacjami pozarządowymi - zadania zlecone w obszarze pomocy i wsparcia**

## **10. Wnioski końcowe**

Ocena zasobów pomocy społecznej dla gminy Inowrocław za 2025 rok została przygotowana na podstawie danych zebranych przez Ośrodek Pomocy Społecznej za pośrednictwem systemu Centralnej Aplikacji Statystycznej MRPIPS. Dane z Oceny umożliwiają analizowanie i monitorowanie występowania problemów społecznych oraz planowanie działań aktywizujących jednostki samorządu terytorialnego w obszarze usług społecznych. Zawarte w niej informacje są materiałem poglądowym mającym ułatwić władzom gminy podejmowanie decyzji związanych z planowaniem budżetu w zakresie polityki społecznej w kolejnym roku i stały się podstawą do sformułowania poniższych wniosków i rekomendacji:

Projekt

z dnia 14 kwietnia 2026 r.

Zatwierdzony przez .....

**UCHWAŁA NR .....  
RADY GMINY INOWROCŁAW**

z dnia ..... 2026 r.

**w sprawie rozpatrzenia skargi na bezczynność Wójta Gminy Inowrocław**

Na podstawie art. 18 ust. 2 pkt 15 ustawy z dnia 8 marca 1990 r. o samorządzie gminnym (Dz. U. z 2025 r. poz. 1153 z późn. zm.)<sup>1)</sup> oraz art. 229 pkt 3, art. 237 § 3 i art. 238 § 1 ustawy z dnia 14 czerwca 1960 r. – Kodeks postępowania administracyjnego (Dz. U. z 2025 r. poz. 1691), uchwała się, co następuje:

§ 1. Po rozpatrzeniu skargi Pana ..... z dnia 30 marca 2026 r. na bezczynność Wójta Gminy Inowrocław w zakresie udostępnienia informacji publicznej, uznaje się skargę za niezasadną.

§ 2. Zobowiązuje się Przewodniczącego Rady Gminy Inowrocław do zawiadomienia skarżącego o sposobie załatwienia skargi.

§ 3. Uchwała wchodzi w życie z dniem podjęcia.

Przewodniczący Rady Gminy  
Inowrocław

**Augustyn Korona**



<sup>1)</sup> Zmiany tekstu jednolitego wyżej wymienionej ustawy zostały ogłoszone w Dz.U. z 2026 r. poz. 1436, poz. 252.

## UZASADNIENIE

W dniu 3 kwietnia 2026 r. do Rady Gminy Inowrocław wpłynęła skarga na beczynność Wójta Gminy Inowrocław, dotycząca nieudostępnienia informacji publicznej w terminie, na wniosek z dnia 4 marca 2026 r.

Z przedłożonej dokumentacji wynika, że Wójt Gminy Inowrocław pismem z dnia 17 marca 2026 r. wezwał wnioskodawcę – na podstawie art. 3 ust. 1 pkt 1 ustawy o dostępie do informacji publicznej – do wykazania, że żądana informacja przetworzona jest szczególnie istotna dla interesu publicznego. Wezwanie zostało skutecznie doręczone wnioskodawcy w dniu 18 marca 2026 r., z wyznaczeniem 14-dniowego terminu na jego uzupełnienie. Do dnia złożenia skargi wnioskodawca nie uzupełnił wniosku zgodnie z wezwaniem organu.

Zgodnie z obowiązującymi przepisami, w przypadku wniosku o udostępnienie informacji przetworzonej, organ ma prawo wezwać wnioskodawcę do wykazania szczególnie istotnego interesu publicznego. Brak odpowiedzi na takie wezwanie uniemożliwia dalsze procedowanie wniosku i obliguje organ do wydania decyzji odmawiającej udostępnienia informacji publicznej.

Wójt Gminy Inowrocław w dniu 8 kwietnia br. wydał decyzję odmawiając wnioskodawcy udostępnienia informacji w zakresie złożonych wniosków o przyznanie nagrody wójta, formy i wysokości przyznanych nagród oraz wykazu osób i podmiotów nagrodzonych przez wójta w 2024 roku.

W świetle powyższego nie można uznać, że Wójt Gminy Inowrocław pozostawał w beczynności, gdyż podjął działania przewidziane przepisami prawa, zmierzające do prawidłowego i terminowego rozpatrzenia wniosku.

W związku z powyższym skargę uznaje się za niezasadną.

Przewodniczący Rady Gminy Inowrocław

**Augustyn Korona**

*Handwritten signature: Augustyn Korona*  
*Handwritten signature: Zuzanna Mieczysłowska*  
*Handwritten signature: Jolanta Rężyńska*

  
RADA PRACOWNI  
Urząd Gminy Inowrocław

**UCHWAŁA NR ...../...../2026  
RADY GMINY INOWROCŁAW**

z dnia ..... kwietnia 2026 r.

**w sprawie ustanowienia w Gminie Inowrocław roku 2027 „Rokiem Stanisława Przybyszewskiego”**

Na podstawie art. 7 ust. 1 pkt 9 i pkt 18 oraz art. 18 ust. 1 ustawy z dnia 8 marca 1990 r. o samorządzie gminnym (Dz. U. z 2025 r. poz. 1153, z późn. zm.<sup>1</sup>) uchwala się, co następuje:

§ 1. Dla uczczenia 100. rocznicy śmierci Stanisława Przybyszewskiego, ustanawia się w Gminie Inowrocław rok 2027 „Rokiem Stanisława Przybyszewskiego”.

§ 2. Wykonanie uchwały powierza się Wójtowi Gminy Inowrocław.

§ 3. Uchwała wchodzi w życie z dniem podjęcia.

RADCA PRAWNY  
  
Justyna Jozynowska

<sup>1</sup> Zmiany tekstu jednolitego wyżej wymienionej ustawy zostały ogłoszone w Dz. U. z 2025 r. poz. 1436 oraz w Dz. U. z 2026 r. poz. 252

## Uzasadnienie

Stanisław Przybyszewski – pisarz, dramaturg, poeta i teoretyk sztuki, jeden z najwybitniejszych i najbardziej wyrazistych przedstawicieli polskiego modernizmu. Postać o randze europejskiej, nazywana „meteorem Młodej Polski”, której twórczość i myśl estetyczna wywarły ogromny wpływ na rozwój nowoczesnej literatury.

Stanisław Przybyszewski urodził się 19 stycznia 1868 roku w Łojewie jako syn miejscowego nauczyciela Józefa Przybyszewskiego i Doroty z domu Grąbczewskiej. Choć jego droga życiowa prowadziła przez największe ośrodki kulturalne Europy – od Berlina, gdzie zdobył międzynarodową sławę, po Kraków, Warszawę i Gdańsk – to właśnie Kujawy pozostały dla niego krainą lat dziecińczych, do której powrócił u schyłku życia. Ostatnie lata spędził w pobliskich Jarontach, a miejscem jego wiecznego spoczynku stał się cmentarz przy kościele w Górze.

23 listopada 2027 roku przypada 100. rocznica śmierci artysty. Ustanowienie roku jego imienia na terenie Gminy Inowrocław jest nie tylko oddaniem hołdu wybitnemu rodakowi, ale także wyrazem dbałości o dziedzictwo kulturowe regionu. Postać Przybyszewskiego stanowi istotny element tożsamości lokalnej mieszkańców całej Gminy, łącząc lokalną historię z wielkim nurtem kultury europejskiej.

Ustanowienie roku jubileuszowego pozwoli na upowszechnienie wiedzy o życiu i twórczości pisarza, ze szczególnym uwzględnieniem jego związków z Kujawami, realizację różnorodnych inicjatyw o charakterze kulturalnym, edukacyjnym oraz sportowo-rekreacyjnym, a także promocję walorów historycznych Gminy Inowrocław jako miejsca narodzin i spoczynku jednego z prekursorów nowoczesnej literatury polskiej.

Wyjątkowa ranga literacka Stanisława Przybyszewskiego oraz fakt, że jego biografia nierozzerwalnie spleta się z Gminą Inowrocław, w pełni uzasadniają podjęcie niniejszej uchwały. Inicjatywa ta sprzyjać będzie integracji społeczności lokalnej wokół wspólnych wartości kulturowych oraz umocni prestiż Gminy jako miejsca pielęgnującego pamięć o swoich Wielkich Rodakach.

W związku z powyższym podjęcie uchwały jest zasadne.

Wójt Gminy Inowrocław  
Grzegorz Piątek



Projekt

z dnia 21 kwietnia 2026 r.  
Zatwierdzony przez .....

**UCHWAŁA NR /2026  
RADY GMINY INOWROCŁAW**

z dnia ..... 2026 r.

**zmieniająca uchwałę w sprawie uchwalenia budżetu Gminy Inowrocław na rok 2026.**

Na podstawie art. 18 ust. 2 pkt 4, pkt 9 lit. „d” oraz lit. „i” ustawy z dnia 8 marca 1990 r. o samorządzie gminnym (Dz. U. z 2025 r. poz. 1153 z późn.zm.<sup>1)</sup>) oraz art. 211, art. 212, art. 214, art. 215, art. 222 ust. 1, 2 i 3, art. 235, art. 236, art. 237, art.239, art. 242 ust. 1, art.243 ust. 1 i 2, art. 258 ust. 1, art. 264 ust. 3 ustawy z dnia 27 sierpnia 2009 r. o finansach publicznych (Dz. U. z 2025 r. poz. 1483 z późn. zm.<sup>2)</sup>) oraz ustawy z dnia 12 marca 2022 r. o pomocy obywatelom Ukrainy w związku z konfliktem zbrojnym na terytorium tego państwa (Dz. U. z 2025 r. poz. 337 z późn. zm.<sup>3)</sup>) w związku z ustawą z dnia 23 stycznia 2026 r. o wygaszeniu rozwiązań wynikających z ustawy o pomocy obywatelom Ukrainy w związku z konfliktem zbrojnym na terytorium tego państwa oraz o zmianie niektórych innych ustaw (Dz. U. z 2026 r., poz. 203) uchwała się, co następuje:

§ 1. 1. W uchwale Nr XXI/168/2025 Rady Gminy Inowrocław z dnia 17 grudnia 2025 r. w sprawie uchwalenia budżetu Gminy Inowrocław na rok 2026 zmienionej:

- |   |                               |
|---|-------------------------------|
| - Zarządzeniem Wójta Gminy Inowrocław Nr 259/2026 | z dnia 2 stycznia 2026 roku,  |
| - Zarządzeniem Wójta Gminy Inowrocław Nr 261/2026 | z dnia 8 stycznia 2026 roku,  |
| - Zarządzeniem Wójta Gminy Inowrocław Nr 270/2026 | z dnia 14 stycznia 2026 roku, |
| - Zarządzeniem Wójta Gminy Inowrocław Nr 275/2026 | z dnia 20 stycznia 2026 roku, |
| - Zarządzeniem Wójta Gminy Inowrocław Nr 287/2026 | z dnia 30 stycznia 2026 roku, |
| - Zarządzeniem Wójta Gminy Inowrocław Nr 290/2026 | z dnia 13 lutego 2026 roku,   |
| - Uchwałą Rady Gminy Inowrocław Nr XXII/182/2026  | z dnia 19 lutego 2026 roku,   |
| - Zarządzeniem Wójta Gminy Inowrocław Nr 298/2026 | z dnia 27 lutego 2026 roku,   |
| - Uchwałą Rady Gminy Inowrocław Nr XXIII/184/2026 | z dnia 6 marca 2026 roku,     |
| - Zarządzeniem Wójta Gminy Inowrocław Nr 305/2026 | z dnia 11 marca 2026 roku,    |
| - Uchwałą Rady Gminy Inowrocław Nr XXIV/193/2026  | z dnia 31 marca 2026 roku,    |

wprowadza się następujące zmiany:

1) dokonać zmian w planie dochodów budżetowych:

- poprzez zwiększenie o kwotę **106 046,44 zł**, zgodnie załącznikiem Nr 1 do niniejszej uchwały;

2) dokonać zmian w planie wydatków budżetowych:

- poprzez zwiększenie o kwotę **106 046,44 zł**, zgodnie z załącznikiem Nr 2 do niniejszej uchwały.

2. Po dokonanych zmianach:

1) § 1 otrzymuje brzmienie:

„§ 1. Dochody budżetu w wysokości 109 630 744,94 zł,  
1) bieżące w wysokości 97 029 208,47 zł,  
2) majątkowe w wysokości 12 601 536,47 zł,  
zgodnie z załącznikiem Nr 1 do niniejszej uchwały”;

<sup>1)</sup>Zmiany tekstu jednolitego wymienionej ustawy zostały ogłoszone w Dz.U. z 2025 r. poz.143 oraz Dz.U. z 2026 r. poz.252.

<sup>2)</sup>Zmiany tekstu jednolitego wymienionej ustawy zostały ogłoszone w Dz.U. z 2025 r. poz.1844 i poz.1846 oraz Dz.U. z 2026 r. poz.426.

<sup>3)</sup>Zmiany tekstu jednolitego wymienionej ustawy zostały ogłoszone w Dz.U. z 2025 r. poz. 620, poz. 621 i poz. 1301 i poz.1794, Dz.U. z 2026 r. poz.203

2) § 2 otrzymuje brzmienie:

„§ 2. Wydatki budżetu w wysokości 119 362 026,14 zł,  
1) bieżące w wysokości 88 861 925,12 zł,  
2) majątkowe w wysokości 30 500 101,02 zł,  
zgodnie z załącznikiem Nr 2 do niniejszej uchwały”;

3) § 4 otrzymuje brzmienie:

„§ 4. Limity wydatków na zadania inwestycyjne realizowane w roku 2026, zgodnie z załącznikiem Nr 3.”;

4) § 10 otrzymuje brzmienie:

„§ 10. Dotacje udzielone z budżetu Gminy dla:

- 1) jednostek sektora finansów publicznych, zgodnie z załącznikiem Nr 4;
- 2) jednostek spoza sektora finansów publicznych, zgodnie z załącznikiem Nr 5”.

§ 2. Zaplanowany budżet na rok 2026 jest budżetem z deficytem w kwocie 9 731 281,20 zł, który zostanie pokryty wolnymi środkami z lat ubiegłych.

§ 3. Limity zobowiązań z tytułu emitowanych papierów wartościowych oraz kredytów i pożyczek zaciąganych na:

1) pokrycie występującego w ciągu roku przejściowego deficytu budżetu

w kwocie 3 000 000,00 zł.

§ 4. Wykonanie Uchwały powierza się Wójtowi Gminy Inowrocław.

§ 5. Uchwała wchodzi w życie z dniem podjęcia i podlega publikacji w Dzienniku Urzędowym Województwa Kujawsko-Pomorskiego.

Przewodniczący Rady Gminy  
Inowrocław

**Augustyn Korona**

RADCA PRAWNY  
  
Justyna Jędrzejewska

Załącznik nr 1 do uchwały nr /2026  
Rady Gminy Inowrocław  
z dnia ..... 2026 r.

**DOCHODY**

Dział	Rozdział	Paragraf	Treść	Przed zmianą	Zmiana	Po zmianie
020	02095		<b>Leśnictwo</b>	<b>3 000,00</b>	<b>-3 000,00</b>	<b>0,00</b>
			Pozostała działalność	3 000,00	-3 000,00	0,00
		0840	Wpływy ze sprzedaży wyrobów	3 000,00	-3 000,00	0,00
600	60095		<b>Transport i łączność</b>	<b>2 824 724,51</b>	<b>23 000,00</b>	<b>2 847 724,51</b>
			Pozostała działalność	10 000,00	23 000,00	33 000,00
700	0940		Wpływy z rozliczeń/zwrotów z lat ubiegłych	10 000,00	23 000,00	33 000,00
			<b>Gospodarka mieszkaniowa</b>	<b>10 000,00</b>	<b>23 000,00</b>	<b>33 000,00</b>
			Gospodarka gruntami i nieruchomościami	3 750 470,00	4 700,00	3 755 170,00
700	0760		Wpływy z tytułu przekształcenia prawa użytkowania wieczystego w prawo własności	3 101 470,00	100,00	3 101 570,00
			Gospodarowanie mieszkaniowym zasobem gminy	1 200,00	100,00	1 300,00
			Wpływy z pozostałych odsetek	649 000,00	4 600,00	653 600,00
750	75023		<b>Administracja publiczna</b>	<b>4 000,00</b>	<b>4 600,00</b>	<b>8 600,00</b>
			Urzędy gmin (miast i miast na prawach powiatu)	224 664,00	50,00	224 714,00
			Wpływy z rozliczeń/zwrotów z lat ubiegłych	20 350,00	50,00	20 400,00
756	75615		<b>Dochody od osób prawnych, od osób fizycznych i od innych jednostek nieposiadających osobowości prawnej oraz wydatki związane z ich poborem</b>	<b>73 956 249,17</b>	<b>70 712,20</b>	<b>74 026 961,37</b>
			Wpływy z podatku rolnego, podatku leśnego, podatku od czynności cywilnoprawnych, podatków i opłat lokalnych od osób prawnych i innych jednostek organizacyjnych	16 981 500,00	70 000,00	17 051 500,00
			Wpływy z podatku od środków transportowych	130 000,00	70 000,00	200 000,00
756	75618		Wpływy z innych opłat stanowiących dochody jednostek samorządu terytorialnego na podstawie ustaw	3 756 755,17	712,20	3 757 467,37
			Wpływy z odsetek od nieterminowych wpłat z tytułu podatków i opłat	1 755,17	712,20	2 467,37
			<b>Pomoc społeczna</b>	<b>4 848 211,28</b>	<b>-2 765,76</b>	<b>4 845 445,52</b>
852	85295		Pozostała działalność	44 040,28	-2 765,76	41 274,52
			Dotacja celowa w ramach programów finansowanych z udziałem środków europejskich oraz środków, o których mowa w art. 5 ust. 3 pkt 5 lit. a i b ustawy, lub płatności w ramach budżetu środków europejskich, realizowanych przez jednostki samorządu terytorialnego	5 511,58	-2 474,63	3 036,95

855	2059	Dotacja celowa w ramach programów finansowanych z udziałem środków europejskich oraz środków, o których mowa w art. 5 ust. 3 pkt 5 lit. a i b ustawy, lub płatności w ramach budżetu środków europejskich, realizowanych przez jednostki samorządu terytorialnego	648,42	-291,13	357,29
	<b>85502</b>	<b>Rodzina</b>	<b>5 050 334,30</b>	<b>10 000,00</b>	<b>5 060 334,30</b>
		Świadczenia rodzinne, świadczenie z funduszu alimentacyjnego oraz składki na ubezpieczenia emerytalne i rentowe z ubezpieczenia społecznego	4 953 490,00	10 000,00	4 963 490,00
	0940	Wpływy z rozliczeń/zwrótów z lat ubiegłych	30 000,00	10 000,00	40 000,00
	<b>90001</b>	<b>Gospodarka komunalna i ochrona środowiska</b>	<b>5 213 125,65</b>	<b>3 350,00</b>	<b>5 216 475,65</b>
	0910	Gospodarka ściekowa i ochrona wód	510,00	25,00	535,00
	90004	Wpływy z odsetek od nieterminowych wpłat z tytułu podatków i opłat	10,00	25,00	35,00
	0840	Utrzymanie zieleni w miastach i gminach	0,00	3 000,00	3 000,00
	90095	Wpływy ze sprzedaży wyrobów	0,00	3 000,00	3 000,00
		Pozostała działalność	20 000,00	325,00	20 325,00
	0580	Wpływy z tytułu grzywien i innych kar pieniężnych od osób prawnych i innych jednostek organizacyjnych	0,00	325,00	325,00
<b>Razem:</b>			<b>109 524 698,50</b>	<b>106 046,44</b>	<b>109 630 744,94</b>

Wójt Gminy Inowrocław  
Grzegorz Piątek

Załącznik nr 2 do uchwały nr /2026  
Rady Gminy Inowrocław  
z dnia ..... 2026 r.

WYDATKI

Dział	Rozdział	Paragraf	Treść	Przed zmianą	Zmiana	Po zmianie
600	60004		<b>Transport i łączność</b>	<b>16 146 742,37</b>	<b>21 812,20</b>	<b>16 168 554,57</b>
			Lokalny transport zbiorowy	1 909 731,30	21 812,20	1 931 543,50
710	71004	2710	Dotacja celowa na pomoc finansową udzielaną między jednostkami samorządu terytorialnego na dofinansowanie własnych zadań bieżących	358 526,30	21 812,20	380 338,50
			<b>Działalność usługowa</b>	<b>468 700,00</b>	<b>2 000,00</b>	<b>470 700,00</b>
750		4110	Plany zagospodarowania przestrzennego	425 000,00	2 000,00	427 000,00
		4120	Składki na ubezpieczenia społeczne	0,00	1 600,00	1 600,00
		4710	Składki na Fundusz Pracy oraz Fundusz Solidarnościowy	0,00	250,00	250,00
			Wpłaty na PPK finansowane przez podmiot zatrudniającego	0,00	150,00	150,00
			<b>Administracja publiczna</b>	<b>14 713 606,17</b>	<b>39 000,00</b>	<b>14 752 606,17</b>
754		3030	Rady gmin (miast i miast na prawach powiatu)	424 060,00	5 000,00	429 060,00
			Różne wydatki na rzecz osób fizycznych	339 800,00	5 000,00	344 800,00
		3030	Pozostała działalność	1 460 267,06	34 000,00	1 494 267,06
			Różne wydatki na rzecz osób fizycznych	286 000,00	34 000,00	320 000,00
75412			<b>Bezpieczeństwo publiczne i ochrona przeciwpożarowa</b>	<b>565 000,00</b>	<b>27 000,00</b>	<b>592 000,00</b>
			Ochronnicze straże pożarne	498 000,00	27 000,00	525 000,00
757		2820	Dotacja celowa z budżetu na finansowanie lub dofinansowanie zadań zleconych do realizacji stowarzyszeniom	260 000,00	27 000,00	287 000,00
			<b>Obsługa długu publicznego</b>	<b>856 000,00</b>	<b>-60 000,00</b>	<b>796 000,00</b>
75702			Obsługa papierów wartościowych, kredytów i pożyczek oraz innych zobowiązań jednostek samorządu terytorialnego zaliczanych do tytułu dłużnego – kredyty i pożyczki	856 000,00	-60 000,00	796 000,00
		8110	Odsetki od samorządowych papierów wartościowych lub zaciągniętych przez jednostkę samorządu terytorialnego kredytów i pożyczek	850 000,00	-60 000,00	790 000,00
801	80101		<b>Oświata i wychowanie</b>	<b>36 773 885,65</b>	<b>0,00</b>	<b>36 773 885,65</b>
			Szkoły podstawowe	22 790 905,34	9 150,00	22 800 055,34
		4040	Dotatkowe wynagrodzenie roczne	145 359,00	-1 450,00	143 909,00

	4110	Składki na ubezpieczenia społeczne	2 001 721,00	-31 358,00	1 970 363,00
	4120	Składki na Fundusz Pracy oraz Fundusz Solidarnościowy	285 293,00	-2 550,00	282 743,00
	4210	Zakup materiałów i wyposażenia	712 758,01	3 258,00	716 016,01
	4240	Zakup środków dydaktycznych i książek	15 409,94	52 500,00	67 909,94
80107	4790	Wynagrodzenia osobowe nauczycieli	8 905 395,83	-11 250,00	8 894 145,83
		Świetlice szkolne	1 231 116,06	-2 850,00	1 228 266,06
	4110	Składki na ubezpieczenia społeczne	159 623,00	-2 850,00	156 773,00
80150		Realizacja zadań wymagających stosowania specjalnej organizacji nauki i metod pracy dla dzieci i młodzieży w szkołach podstawowych	1 609 154,40	-6 800,00	1 602 354,40
	4110	Składki na ubezpieczenia społeczne	225 150,00	-5 000,00	220 150,00
	4710	Wpłaty na PPK finansowane przez podmiot zatrudniającego	600,00	400,00	1 000,00
	4790	Wynagrodzenia osobowe nauczycieli	1 097 798,00	-2 200,00	1 095 598,00
80153		Zapewnienie uczniom prawa do bezpłatnego dostępu do podręczników, materiałów edukacyjnych lub materiałów ćwiczeniowych	348,00	500,00	848,00
4240		Zakup środków dydaktycznych i książek	348,00	500,00	848,00
852		<b>Pomoc społeczna</b>	<b>11 237 225,60</b>	<b>-2 765,76</b>	<b>11 234 459,84</b>
85295		Pozostała działalność	589 142,48	-2 765,76	586 376,72
4210		Zakup materiałów i wyposażenia	2 221,40	4 050,20	6 271,60
4217		Zakup materiałów i wyposażenia	0,00	3 036,95	3 036,95
4219		Zakup materiałów i wyposażenia	0,00	357,29	357,29
4300		Zakup usług pozostałych	10 761,08	-4 050,20	6 710,88
4307		Zakup usług pozostałych	5 511,58	-5 511,58	0,00
4309		Zakup usług pozostałych	648,42	-648,42	0,00
855		<b>Rodzina</b>	<b>5 922 493,00</b>	<b>10 000,00</b>	<b>5 932 493,00</b>
		Wyłączenie rodzinnego świadczenia z rodzinnego emerytalnego oraz składki na ubezpieczenia emerytalne i rentowe z ubezpieczenia społecznego	5 249 469,00	10 000,00	5 259 469,00
85502	2910	Zwrot dotacji oraz płatności wykorzystanych niezgodnie z przeznaczeniem lub wykorzystanych z naruszeniem procedur, o których mowa w art. 184 ustawy, pobranych nienależnie lub w nadmiernej wysokości	30 000,00	10 000,00	40 000,00
921		<b>Kultura i ochrona dziedzictwa narodowego</b>	<b>2 938 819,25</b>	<b>69 000,00</b>	<b>3 007 819,25</b>

92109	Domy i ośrodki kultury, świetlice i kluby	2 052 819,25	69 000,00	2 121 819,25
4170	Wynagrodzenia bezosobowe	15 000,00	9 000,00	24 000,00
6050	Wydatki inwestycyjne jednostek budżetowych	410 644,90	60 000,00	470 644,90
Razem:		119 255 979,70	106 046,44	119 362 026,14

Wójt Gminy Inowrocław

Grzegorz Piątek

Załącznik nr 3 do uchwały nr /2026  
Rady Gminy Inowrocław

Zadania inwestycyjne zaplanowane do realizacji w roku 2026										Planowany dzień .....		
Lp.	Dział	Rozdział	Paragraf	Jednostka realizująca	Nazwa zadania inwestycyjnego	Rok 2026 (8+9+10+11)	Dochody własne (w tym stanowiące dopłatę do projektu)	Polski Ład	RFRD	Środki pochodzące z UE i innych źródeł		
1	2	3	4	5	6	7	8	9	10	11		
1.	010	01043	621	UG	Dotacja dla GZK	700 000,00 zł	700 000,00 zł					
2.	010	01044	621	UG	Dotacja dla GZK	300 000,00 zł	300 000,00 zł					
3.	010	01044	605/637	UG	Budowa kanalizacji sanitarnej w miejscowości Jaksice - etap III i IV	4 749 157,00 zł	400 000,00 zł	4 349 157,00 zł				
4.	010	01044	605	UG	Budowa kanalizacji sanitarnej w miejscowości Batkowo, gmina Inowrocław - projekt	60 000,00 zł	60 000,00 zł					
5.	010	01044	605	UG	Rozbudowa sieci wodociągowej i kanalizacyjnej w miejscowości Jacewo, gm. Inowrocław - etap I	4 176 307,91 zł	965 870,75 zł			3 210 437,16 zł		
6.	600	60013	630	UG	Rozbudowa drogi wojewódzkiej nr 251 w zakresie wykonania drogi dla pieszych i rowerów na odcinku Inowrocław - Cieślin	935 100,00 zł	935 100,00 zł					
7.	600	60013	630	UG	Rozbudowa drogi wojewódzkiej nr 251 w zakresie wykonania drogi dla pieszych i rowerów na odcinku Inowrocław - Sławęcinek	300 000,00 zł	300 000,00 zł					
8.	600	60013	605	UG	Rozbudowa drogi wojewódzkiej nr 251 w zakresie wykonania drogi dla pieszych i rowerów na odcinku Inowrocław - Sławęcinek	80 000,00 zł	80 000,00 zł					
9.	600	60016	605	UG	Przebudowa drogi zlokalizowanej na dz. 33/30, 33/29, 33/28, 33/27 w miejscowości Gnojno	100 000,00 zł	100 000,00 zł					
10.	600	60016	605	UG	Przebudowa drogi gminnej w miejscowości Jaksiczki na działce nr 35 (od drogi krajowej do przejazdu kolejowego)- projekt	70 000,00 zł	70 000,00 zł					
11.	600	60016	605	UG	Przebudowa drogi gminnej 150503C od skrzyżowania w miejscowości Radłówek w kierunku Borkowa 600m - projekt	60 000,00 zł	60 000,00 zł					
12.	600	60016	605	UG	Przebudowa drogi gminnej nr 150535C w miejscowości Knusza Duchowna	100 000,00 zł	100 000,00 zł					
13.	600	60016	605	UG	Budowa, przebudowa i modernizacja dróg	140 000,00 zł	140 000,00 zł					
14.	600	60016	605	UG	Przebudowa drogi gminnej wraz z chodnikiem w miejscowości Krusławice	150 000,00 zł	150 000,00 zł					
15.	600	60016	605	UG	Budowa dróg w m. Słotisko zlokalizowanych na dz. Nr 187/1, 188/3, 234/12, 234/13, 234/14, 234/60, 234/71, 234/72, 234/112, 234/113, 234/124 wraz z budową oświetlenia	3 981 284,63 zł	2 020 642,32 zł					
16.	600	60016	605	UG-FS	Budowa chodnika - Plawin - 10 000,00 zł	10 000,00 zł	10 000,00 zł		1 960 642,31 zł			

Lp.	Dział	Rozdział	Paragraf	Jednostka realizująca	Nazwa zadania inwestycyjnego	Rok 2026 (8+9+10+11)	Planowane wydatki wg źródeł finansowania		
							Dochody własne (w tym stanowiące dopłatę do projektu)	Polski Ład	RFRD
17.	600	60016	6050	UG	Przebudowa drogi wewnętrznej zlokalizowanej na dz. 6, 7, 4/1, 3/7 i 10/19 w miejscowości Słotisko Gmina Inowrocław	1 320 000,00 zł			
18.	600	60016	605	UG	Budowa parkingu wraz z oświetleniem przy Szkole Podstawowej w Orłowie	270 000,00 zł			
19.	600	60016	605	UG	Budowa drogi gminnej na działce nr 9 w Kruszy Zankowej - projekt	90 000,00 zł			
20.	600	60016	605	UG	Przebudowa drogi gminnej nr 150554C m. Miechowice	90 000,00 zł			
21.	600	60016	606	UG	Zakupy inwestycyjne	200 000,00 zł			
22.	700	70021	601	UG	Spoleczna Inicjatywa Mieszkaniowa Gminy Inowrocław	5 314 000,00 zł			
23.	750	75095	606	UG	Dostawa wraz z montażem dwóch tablic interaktywnych (totem)	70 000,00 zł			
24.	750	75095	606	UG	Zakup samochodu 9-osobowego	209 000,00 zł			
25.	801	80101	605	UG	Dostosowanie szkół i przedszkoli do potrzeb osób z niepełnosprawnościami	100 000,00 zł			
26.	801	80101	605	UG	Termomodernizacja budynków Szkoły Podstawowej im. Rodu Piastów w Turzadach	4 000 000,00 zł			
27.	801	80101	606	SP Jaksice	Zakupy inwestycyjne	13 128,00 zł			
28.	801	80104	605	UG	Dostosowanie pomieszczeń WC dla osób z niepełnosprawnościami w budynku Przedszkola w Turzadach	3 000,00 zł			32 000,00 zł
29.	801	80104	605	UG	Dostosowanie budynku dla osób z niepełnosprawnościami polegające na wykonaniu podjazdu do budynku Przedszkola w Turzadach	50 000,00 zł			
30.	852	85219	605	UG	Modernizacja budynku Centrum Usług Społecznych Gminy Inowrocław	300 000,00 zł			
31.	900	90001	605	UG	Przydomowe oczyszczalnie ścieków na terenie gminy Inowrocław	10 000,00 zł			
32.	900	90005	605	UG	Termomodernizacja i wymiana źródeł ciepła w gminnych budynkach	160 000,00 zł			
33.	900	90005	623	UG	Dofinansowanie kosztów inwestycji polegających na likwidacji źródeł niskiej emisji	150 000,00 zł			
34.	900	90015	605	UG	Rozbudowa oświetlenia na terenie Gminy Inowrocław	600 000,00 zł			

Lp.	Dział	Rozdział	Paragraf	Jednostka realizująca	Nazwa zadania inwestycyjnego	Rok 2026 (8+9+10+11)	Planowane wydatki wg źródeł finansowania		
							Dochody własne (w tym stanowiące dopłatę do projektu)	Polski Ład	RFRD
35.	900	90015	605	UG-FS	Rozbudowa oświetlenia: Cieślin - 10 000,00 zł, Jacewo - 24 000,00 zł, Jaksice - 22 395,90 zł, Komaszyce - 15 000,00 zł, Łąkocin - 10 000,00 zł, Marcinkowo - 11 418,72 zł, Miechowice - 13 800,00 zł, Olszewice - 8 000,00 zł, Sławęcinek - 2 300,00 zł, Trzaski - 12 900,00 zł, Zalinowo - 10 000,00 zł.				
36.	900	90095	605	UG	Rewitalizacja stawu w Łatkowie wraz z zagospodarowaniem terenu wokół stawu	140 014,62 zł			
37.	900	90095	606	UG	Zakup osprzętu do ciągnika rolniczego	75 000,00 zł			
38.	900	90095	606	UG-FS	Zakup traktorka ogrodowego - Krusza Duchwna i Zamkowa - 10 000,00 zł, Zakup altany - Tupadły - 17 000,00 zł.	75 000,00 zł			
39.	921	92109	605	UG	Budowa podjazdu dla osób z niepełnosprawnościami przy świetlicy wiejskiej w miejscowości Gnojno	27 000,00 zł			
40.	921	92109	605	UG	Dostosowanie świetlic wiejskich w Gminie Inowrocław dla osób z niepełnosprawnościami	50 000,00 zł			
41.	921	92109	605	UG-FS	Kłopot - montaż klimatyzacji - 20 200,00 zł.	300 000,00 zł			
42.	921	92109	605	UG	Doposażenie świetlicy wiejskiej w rozdzielnicę elektryczną w miejscowości Czyste	20 200,00 zł			
43.	921	92109	605	UG-FS	Sławęcinek - Wykonanie zadania wiaty przy świetlicy - 25 444,90	15 000,00 zł			
43.	926	92601	605	UG	Projekt budowy kompleksu sportowego przy Szkole Podstawowej z oddziałami integracyjnymi im. Mikołaja Kopernika w Sławęcinku	85 444,90 zł			
44.	926	92601	605	UG	Budowa zaplecza sportowego wraz z zadaszonym boiskiem wielofunkcyjnym w miejscowości Orłowo	90 000,00 zł			
45.	926	92695	605	UG	Doposażenie placów zabaw na terenie Gminy Inowrocław	190 000,00 zł			
46.	926	92695	605	UG	Budowa nawodnienia boisk sportowych w Orłowie oraz Kruszy Zaankowej	280 000,00 zł			
						75 000,00 zł			

Lp.	Dział	Rozdział	Paragraf	Jednostka realizująca	Nazwa zadania inwestycyjnego	Rok 2026 (8+9+10+11)	Planowane wydatki wg źródeł finansowania			Środki pochodzące z UE i innych źródeł
							Dochody własne (w tym stanowiące dopłatę do projektu)	Polski Ład	RFRD	
47.	926	92695	605	UG	Doposażenie zaplecza szatniowo-socjalnego przy boisku sportowym w Kruszy Zamkowej	50 000,00 zł	50 000,00 zł			
	926	92695	605	UG-FS	Doposażenie placu zabaw Ciesim - 10 000,00 zł, Góra - 31 171,27 zł, Sikorowo - 17 092,69 zł, Marcinkowo - 7 000,00 zł Słońsko - 13 200,00 zł Zalimowo - 4 000,00 zł Montaż urządzeń sportowych i siłowni zewnętrznych: Krusza Duchwna i Zamkowa - 13 000,00 zł, Słońsko - 24 000,00 zł, Rozbudowa infrastruktury sportowej: Słońsko - 15 000,00 zł.	134 463,96 zł				
48					<b>Ogółem</b>	<b>30 500 101,02 zł</b>	<b>19 765 400,59 zł</b>	<b>4 349 157,00 zł</b>	<b>1 960 642,31 zł</b>	<b>3 290 437,16 zł</b>

Wójt Gminy Inowrocław  
Grzegorz Piątek

Załącznik nr 4 do uchwały nr /2026  
Rady Gminy Inowrocław  
z dnia ..... 2026 r.

Dotacje udzielane dla jednostek dektora finansów publicznych

Dział	Rozdział	Paragraf	Treść	Wartość
<b>010</b>			<b>Rolnictwo i łowiectwo</b>	
	01043		Infrastruktura wodociągowa wsi	1 000 000,00
		6210	Dotacja celowa z budżetu na finansowanie lub dofinansowanie kosztów realizacji inwestycji i zakupów inwestycyjnych samorządowych zakładów budżetowych	700 000,00
	01044		Infrastruktura sanitacyjna wsi	300 000,00
		6210	Dotacja celowa z budżetu na finansowanie lub dofinansowanie kosztów realizacji inwestycji i zakupów inwestycyjnych samorządowych zakładów budżetowych	300 000,00
<b>600</b>			<b>Transport i łączność</b>	
	60004		Lokalny transport zbiorowy	1 615 438,50
		2320	Dotacja celowa przekazana dla powiatu na zadania bieżące realizowane na podstawie porozumień (umów) między jednostkami samorządu terytorialnego	380 338,50
		2710	Dotacja celowa na pomoc finansową udzielaną między jednostkami samorządu terytorialnego na dofinansowanie własnych zadań bieżących	0,00
	60013		Drogi publiczne wojewódzkie	380 338,50
		6300	Dotacja celowa na pomoc finansową udzielaną między jednostkami samorządu terytorialnego na dofinansowanie własnych zadań inwestycyjnych i zakupów inwestycyjnych	1 235 100,00
<b>852</b>			<b>Pomoc społeczna</b>	
	85232		Centra integracji społecznej	600 000,00
		2510	Dotacja podmiotowa z budżetu dla samorządowego zakładu budżetowego	600 000,00
<b>921</b>			<b>Kultura i ochrona dziedzictwa narodowego</b>	
	92116		Biblioteki	755 000,00
		2480	Dotacja podmiotowa z budżetu dla samorządowej instytucji kultury	755 000,00
<b>Razem:</b>				<b>3 970 438,50</b>

Wójt Gminy Inowrocław  
Grzegorz Piątek

Dotacje udzielane dla jednostek spoza sektora finansów publicznych

Dział	Rozdział	Paragraf	Treść	Wartość
010			<b>Rolnictwo i łowiectwo</b>	
	01009		Spółki wodne	30 000,00
		2830	Dotacja celowa z budżetu na finansowanie lub dofinansowanie zadań zleconych do realizacji pozostałym jednostkom niezaliczanym do sektora finansów publicznych	30 000,00
630			<b>Turystyka</b>	
	63003		Zadania w zakresie upowszechniania turystyki	67 000,00
		2820	Dotacja celowa z budżetu na finansowanie lub dofinansowanie zadań zleconych do realizacji stowarzyszeniom	67 000,00
754			<b>Bezpieczeństwo publiczne i ochrona przeciwpożarowa</b>	
	75412		Ochotnicze straże pożarne	287 000,00
		2820	Dotacja celowa z budżetu na finansowanie lub dofinansowanie zadań zleconych do realizacji stowarzyszeniom	287 000,00
	75415		Zadania ratownictwa górskiego i wodnego	10 000,00
		2820	Dotacja celowa z budżetu na finansowanie lub dofinansowanie zadań zleconych do realizacji stowarzyszeniom	10 000,00
801			<b>Oświata i wychowanie</b>	
	80195		Pozostała działalność	15 000,00
		2820	Dotacja celowa z budżetu na finansowanie lub dofinansowanie zadań zleconych do realizacji stowarzyszeniom	15 000,00
851			<b>Ochrona zdrowia</b>	
	85195		Pozostała działalność	5 000,00
		2820	Dotacja celowa z budżetu na finansowanie lub dofinansowanie zadań zleconych do realizacji stowarzyszeniom	5 000,00
852			<b>Pomoc społeczna</b>	
	85203		Ośrodki wsparcia	1 379 285,00
		2360	Dotacja celowa z budżetu jednostki samorządu terytorialnego, udzielone w trybie art. 221 ustawy, na finansowanie lub dofinansowanie zadań zleconych do realizacji organizacjom prowadzącym działalność pożytku publicznego	829 285,00
	85295		Pozostała działalność	550 000,00
		2360	Dotacja celowa z budżetu jednostki samorządu terytorialnego, udzielone w trybie art. 221 ustawy, na finansowanie lub dofinansowanie zadań zleconych do realizacji organizacjom prowadzącym działalność pożytku publicznego	550 000,00
854			<b>Edukacyjna opieka wychowawcza</b>	
	85412		Kolonie i obozy oraz inne formy wypoczynku dzieci i młodzieży szkolnej, a także szkolenia młodzieży	20 000,00
		2820	Dotacja celowa z budżetu na finansowanie lub dofinansowanie zadań zleconych do realizacji stowarzyszeniom	20 000,00
900			<b>Gospodarka komunalna i ochrona środowiska</b>	
	90005		Ochrona powietrza atmosferycznego i klimatu	150 000,00
		6230	Dotacja celowa z budżetu na finansowanie lub dofinansowanie kosztów realizacji inwestycji i zakupów inwestycyjnych jednostek nie zaliczanych do sektora finansów publicznych	150 000,00

<b>921</b>			<b>Kultura i ochrona dziedzictwa narodowego</b>	
	92120		Ochrona zabytków i opieka nad zabytkami	<b>60 000,00</b>
		2720	Dotacja celowa z budżetu na finansowanie lub dofinansowanie prac remontowych i konserwatorskich obiektów zabytkowych przekazane jednostkom niezaliczanym do sektora finansów publicznych	20 000,00
	92195		Pozostała działalność	40 000,00
		2820	Dotacja celowa z budżetu na finansowanie lub dofinansowanie zadań zleconych do realizacji stowarzyszeniom	40 000,00
<b>926</b>			<b>Kultura fizyczna</b>	
	92695		Pozostała działalność	<b>130 000,00</b>
		2820	Dotacja celowa z budżetu na finansowanie lub dofinansowanie zadań zleconych do realizacji stowarzyszeniom	130 000,00
<b>Razem:</b>				<b>2 153 285,00</b>

Wójt Gminy Inowrocław

Grzegorz Piątek

**Uzasadnienie**  
do Uchwały nr            /2026 Rady Gminy Inowrocław  
z dnia            kwietnia 2026 r.

**zmieniającej uchwałę w sprawie uchwalenia budżetu Gminy Inowrocław na rok 2026.**

**I. DOCHODY BUDŻETOWE:**

*Dochody bieżące:*

+ 106 046,44 zł

*W dziale 020 Leśnictwo dokonuje się zmian:*

+105 946,44 zł

- zmniejszenie w rozdziale 02095 o kwotę

we wpływach ze sprzedaży wyrobów

- 3 000,00 zł

*W dziale 600 Transport i łączność dokonuje się zmian:*

- zwiększenie w rozdziale 60095 o kwotę

we wpływach z rozliczeń/zwrotów z lat ubiegłych

+ 23 000,00 zł

*W dziale 700 Gospodarka mieszkaniowa dokonuje się zmian:*

zwiększenie w rozdziale 70005 o kwotę

we wpływach z pozostałych odsetek

+ 4 600,00 zł

*W dziale 750 Administracja publiczna dokonuje się zmian:*

- zwiększenie w rozdziale 75023 o kwotę

we wpływach z rozliczeń/zwrotów z lat ubiegłych

+ 50,00 zł

*W dziale 756 Dochody od osób prawnych, od osób fizycznych i od innych jednostek nieposiadających osobowości prawnej oraz wydatki związane z ich poborem dokonuje się zmian:*

- zwiększenie w rozdziale 75615 o kwotę

we wpływach z podatku od środków transportowych

+ 70 000,00 zł

- zwiększenie w rozdziale 75618 o kwotę

we wpływach z odsetek od nieterminowych wpłat z tytułu podatków i opłat

+ 712,20 zł

*W dziale 852 Pomoc społeczna dokonuje się zmian:*

- zmniejszenie w rozdziale 85295 o kwotę

w dotacjach celowych w ramach programów finansowanych z udziałem środków europejskich oraz środków, o których mowa w art. 5 ust. 3 pkt 5 lit. a i b ustawy, lub płatności w ramach budżetu środków europejskich, realizowanych przez jednostki samorządu terytorialnego w ramach projektu Kujawsko - Pomorska Teleopieka Etap I realizowanego w ramach Priorytetu 8: Fundusze europejskie na wsparcie w obszarze rynku pracy, edukacji i włączenia społecznego, działanie 8.24.: Usługi społeczne i zdrowotne, FEdKP 2021-2027

-2 765,76 zł

*W dziale 855 Rodzina dokonuje się zmian:*

- zwiększenie w rozdziale 85502 o kwotę

we wpływach z rozliczeń/zwrotów z lat ubiegłych

+ 10 000,00 zł

*W dziale 900 Gospodarka komunalna i ochrona środowiska dokonuje się zmian:*

- zwiększenie w rozdziale 90001 o kwotę

+ 25,00 zł

we wpływach z odsetek od nieterminowych wpłat z tytułu podatków i opłat

- zwiększenie w rozdziale 90004 o kwotę

+ 3 000,00 zł

we wpływach ze sprzedaży wyrobów

- zwiększenie w rozdziale 90095 o kwotę

+ 325,00 zł

we wpływach z tytułu grzywien i innych kar pieniężnych od osób prawnych i innych jednostek organizacyjnych

**II. Dochody majątkowe**

W dziale 700 Gospodarka mieszkaniowa dokonuje się zmian:

+ 100,00 zł

- zwiększenie w rozdziale 70005 o kwotę

we wpływach z tytułu przekształcenia prawa użytkowania wieczystego w prawo własności

+ 100,00 zł

**III. WYDATKI BUDŻETOWE:**

+ 106 046,44 zł

## **1. Wydatki Bieżące**

### **W dziale 600 Transport i łączność dokonuje się zmian:**

- zwiększenie w rozdziale 60004 o kwotę + 46 046,44 zł
- w dotacjach celowych na pomoc finansową udzielaną między jednostkami samorządu terytorialnego na dofinansowanie własnych zadań bieżących + 21 812,20 zł

### **W dziale 710 Działalność usługowa dokonuje się zmian:**

- zwiększenie w rozdziale 71004 o kwotę + 2 000,00 zł
- w składkach na ubezpieczenia społeczne, składkach na fundusz pracy, wpłatach na PPK

### **W dziale 750 Administracja publiczna dokonuje się zmian:**

- zwiększenie w rozdziale 75022 o kwotę + 5 000,00 zł
- w różnych wydatkach na rzecz osób fizycznych
- zwiększenie w rozdziale 75095 o kwotę + 34 000,00 zł
- w różnych wydatkach na rzecz osób fizycznych

### **W dziale 754 Bezpieczeństwo publiczne i ochrona przeciwpożarowa dokonuje się zmian:**

- zwiększenie w rozdziale 75412 o kwotę + 27 000,00 zł
- w dotacjach celowych z budżetu na finansowanie lub dofinansowanie zadań zleconych do realizacji stowarzyszeniom

### **W dziale 757 Obsługa długu publicznego dokonuje się zmian:**

- zmniejszenie w rozdziale 75702 o kwotę - 60 000,00 zł
- w odsetkach od pożyczek i kredytów

### **W dziale 801 Oświata i wychowanie dokonuje się zmian:**

- zwiększenie w rozdziale 80101 o kwotę + 9 150,00 zł
- zmniejszając w dodatkowym wynagrodzeniu rocznym, składkach na ubezpieczenia społeczne, składkach na fundusz pracy, wynagrodzeniach osobowych nauczycieli - 46 608,00 zł, zwiększając zakup materiałów i wyposażenia, zakup środków dydaktycznych i książek - 55 758,00 zł

w tym:

w ramach Rządowego Programu „Posiłek w szkole i domu” na lata 2024-2028 na wyposażenie stołówki szkolnej (SP Orłowo) - 3 758,00 zł (poprzez zmniejszenie w § 4040 i 4110 zwiększając 4210 oraz kwotę 500,00 zł przenosi się z § 4210 do rozdziału 80153 § 4240 )

w ramach projektu „Zajęcia dla uczniów szkół podstawowych Gminy Inowrocław- Mam plan na siebie” wkład własny zajęcia pozalekcyjne w terenie - wycieczki

- 21 282,00zł ( przeniesienie w ramach 80101 § 4300 z wydatków urzędu gminy na szkoły podstawowe)

w ramach Rządowego Programu „Cyfrowy uczeń” na zakup komputerów i nowoczesnego sprzętu cyfrowego wkład własny - 52 500,00 zł

- przeniesienie w rozdziale 80104

w ramach projektu „Zajęcia dla dzieci uczęszczających do placówek przedszkolnych Gminy Inowrocław - przyjazne przedszkole” wkład własny - wyposażenie sal dydaktycznych - 17 573,38 zł ( przeniesienie w ramach 80104 § 4240 z wydatków urzędu gminy na przedszkola)

- zmniejszenie w rozdziale 80107 o kwotę - 2 850,00 zł

w składkach na ubezpieczenia społeczne

- zmniejszenie w rozdziale 80150 o kwotę

- 6 800,00 zł

poprzez zmniejszenie w składkach na ubezpieczenia społeczne, wynagrodzeniach osobowych nauczycieli - 7 200,00 zł, zwiększając wpłaty na PPK - 400,00 zł.

- zwiększenie w rozdziale 80153 o kwotę

+ 500,00 zł

w zakupach środków dydaktycznych i książek

### **W Dziale 852 Pomoc społeczna dokonuje się zmian:**

- zmniejszenie w rozdziale 85295 o kwotę - 2 765,76 zł

poprzez zmniejszenie w zakupach usług pozostałych - 10 210,20 zł zwiększając zakupy materiałów i wyposażenia - 7 444,44 zł w ramach projektu Kujawsko - Pomorska Teleopieka

### **W dziale 855 Rodzina dokonuje się zmian:**

- zwiększenie w rozdziale 85502 o kwotę  
w zwrotach dotacji oraz płatności wykorzystanych niezgodnie z przeznaczeniem lub  
wykorzystanych z naruszeniem procedur, o których mowa w art. 184 ustawy, pobranych  
nie należenie lub w nadmiernej wysokości + 10 000,00 zł

**W dziale 921 Kultura i ochrona dziedzictwa narodowego dokuje się zmian:**

- zwiększenie w rozdziale 92109 o kwotę  
na wynagrodzenia bezosobowe + 9 000,00 zł

**2. Wydatki majątkowe**

**W dziale 921 Kultura i ochrona dziedzictwa narodowego dokuje się zmian:**

w wydatkach inwestycyjnych jednostek budżetowych + 60 000,00 zł  
na zadanie „Wykonanie zadaszania wiaty przy świetlicy w m. Sławęcinek”.

Przewodniczący Rady Gminy Inowrocław

**Augustyn Korona**

Wójt Gminy Inowrocław  
Grzegorz Piątek

ADCA PRACZY  
Justyna Jarzyńska

UCHWAŁA Nr XXV/.../2026  
RADY GMINY INOWROCŁAW  
z dnia 29 kwietnia 2026 roku

zmieniająca uchwałę w sprawie uchwalenia Wieloletniej Prognozy Finansowej Gminy Inowrocław na lata 2026 – 2032.

Na podstawie art. 226, art. 227, art. 228 ust. 1, art. 230 ust. 6, art. 232 i art. 243 ustawy z dnia 27 sierpnia 2009 r. o finansach publicznych (Dz. U. z 2025 r. poz. 1483 z późn. zm.1) i art. 18 ust. 2 pkt 6 ustawy z dnia 8 marca 1990 r. o samorządzie gminnym (Dz. U. z 2025 r. poz. 1153 z późn. zm.2) oraz rozporządzenia Ministra Finansów z dnia 10 stycznia 2013 r. w sprawie wieloletniej prognozy finansowej jednostki samorządu terytorialnego (Dz. U. z 2021 r. poz. 83) uchwała się, co następuje:

§ 1. W uchwale Nr XXI/169/2025 Rady Gminy Inowrocław z dnia 17 grudnia 2025 roku w sprawie uchwalenia Wieloletniej Prognozy Finansowej Gminy Inowrocław na lata 2026-2032 zmienionej Uchwałą Nr XXIV/194/2026 Rady Gminy Inowrocław z dnia 31 marca 2026 roku **wprowadza się następujące zmiany:**


1) Załącznik Nr 1 do uchwały w sprawie uchwalenia Wieloletniej Prognozy Finansowej Gminy Inowrocław otrzymuje brzmienie, zgodnie z załącznikiem Nr 1 do niniejszej uchwały.

2) Załącznik Nr 2 do uchwały w sprawie uchwalenia Wieloletniej Prognozy Finansowej Gminy Inowrocław otrzymuje brzmienie, zgodnie z załącznikiem Nr 2 do niniejszej uchwały.

§ 2. Uchwała wchodzi w życie z dniem podjęcia.

Przewodniczący  
Rady Gminy Inowrocław  
Augustyn Korona

1. Zmiany tekstu jednolitego wymienionej ustawy zostały ogłoszone w Dz. U. z 2025 r. poz. 1844, poz. 1846 oraz Dz. U. z 2026 r. poz. 426
2. Zmiany tekstu jednolitego wymienionej ustawy zostały ogłoszone w Dz. U. z 2025 r. poz. 1436 oraz Dz. U. z 2026 r. poz. 252

RADCA PRÁWNY  
  
Justyna Jankowska

**UZASADNIENIE**  
**do UCHWAŁY Nr XXV/.../2026**  
**RADY GMINY INOWROCŁAW**  
**z dnia 29 kwietnia 2026 roku**

**zmieniającej uchwałę w sprawie uchwalenia Wieloletniej Prognozy Finansowej Gminy Inowrocław  
na lata 2026-2032**

Zgodnie z art. 229 ustawy o finansach publicznych wartości przyjęte w Wieloletniej prognozie Finansowej i budżecie jednostki samorządu terytorialnego powinny być zgodne co najmniej w zakresie wyniku budżetu i związanych z nim kwot przychodów i rozchodów oraz długu jednostki samorządu terytorialnego.

Planowane na rok 2026 dochody i wydatki wynoszą:

- dochody ogółem – 109 630 744,94 zł,
- wydatki ogółem – 119 362 026,14 zł.

Planowane dochody oraz wydatki ulegają zmianie. Dochody oraz wydatki zostają zwiększone o kwotę 106 046,44 zł.

Planowane przychody, rozchody oraz kwota długu nie ulegają zmianie.

Wywołanie przedmiotowej uchwały stało się zasadne w związku ze zmianami wielkości budżetu na 2026 rok, które zostały zaktualizowane w załączniku nr 1 oraz zmianą przedsięwzięcia w załączniku nr 2.

Przewodniczący  
Rady Gminy Inowrocław  
Augustyn Korona

Wójt Gminy Inowrocław  
  
Grzegorz Piątek



**OBJAŚNIENIA**  
**do UCHWAŁY Nr XXV/.../2026**  
**RADY GMINY INOWROCŁAW**  
**z dnia 29 kwietnia 2026 roku**  
**zmieniającej uchwałę w sprawie uchwalenia Wieloletniej Prognozy Finansowej Gminy**  
**Inowrocław na lata 2026-2032**

Niniejsza uchwała określa zmiany do zapisów ujętych w Uchwale Nr XXI/169/2025 Rady Gminy Inowrocław z dnia 17 grudnia 2025 roku w sprawie uchwalenia Wieloletniej Prognozy Finansowej Gminy Inowrocław na lata 2026-2032 zmienionej Uchwałą Nr XXIV/194/2026 Rady Gminy Inowrocław z dnia 31 marca 2026 roku i obejmuje zmiany w budżecie na rok 2026 wprowadzone:

Uchwałą Nr XXV/.../2026 Rady Gminy Inowrocław z dnia 29 kwietnia 2026 r.

Planowane na rok 2026 dochody i wydatki wynoszą:

- dochody ogółem – 109 630 744,94 zł,
- wydatki ogółem – 119 362 026,14 zł.

Zgodnie ze zmianami w budżecie na dzień 29 kwietnia 2026 r., dokonano następujących zmian w Wieloletniej Prognozie Finansowej Gminy Inowrocław:

1. Dochody ogółem zwiększono o 106 046,44 zł, z czego dochody bieżące zwiększono o 105 946,44 zł, a dochody majątkowe zwiększono o 100,00 zł.
2. Wydatki ogółem zwiększono o 106 046,44 zł, z czego wydatki bieżące zwiększono o 46 046,44 zł, a wydatki majątkowe zwiększono o 60 000,00 zł.
3. Wynik budżetu nie uległ zmianie.

Szczegółowe informacje na temat zmian w zakresie dochodów, wydatków i wyniku budżetu w roku budżetowym przedstawiono w tabeli poniżej.

**Tabela 1. Zmiany w dochodach i wydatkach w 2026 roku**

<b>Wyszczególnienie</b>	<b>Przed zmianą [zł]</b>	<b>Zmiana [zł]</b>	<b>Po zmianie [zł]</b>
<b>Dochody ogółem</b>	<b>109 524 698,50</b>	<b>+106 046,44</b>	<b>109 630 744,94</b>
<b>Dochody bieżące</b>	<b>96 923 262,03</b>	<b>+105 946,44</b>	<b>97 029 208,47</b>
<b>Dotacje bieżące</b>	<b>14 089 158,89</b>	<b>-2 765,76</b>	<b>14 086 393,13</b>

Pozostałe	39 777 419,14	+108 712,20	39 886 131,34
Dochody majątkowe	12 601 436,47	+100,00	12 601 536,47
Wydatki ogółem	119 255 979,70	+106 046,44	119 362 026,14
Wydatki bieżące	88 815 878,68	+46 046,44	88 861 925,12
Wynagrodzenia i pochodne	36 981 168,29	-45 258,00	36 935 910,29
Obsługa długu	856 000,00	-60 000,00	796 000,00
Pozostałe wydatki bieżące	50 978 710,39	+151 304,44	51 130 014,83
Wydatki majątkowe	30 440 101,02	+60 000,00	30 500 101,02

Źródło: opracowanie własne.

W Wieloletniej Prognozie Finansowej Gminy Inowrocław:

1. Przychody ogółem w roku budżetowym nie uległy zmianie.
2. Rozchody ogółem w roku budżetowym nie uległy zmianie.

Zmiana Wieloletniej Prognozy Finansowej Gminy Inowrocław obejmuje również zmiany w załączniku nr 2, które szczegółowo opisano poniżej.

1. Kujawsko-Pomorska Teleopieka Etap I - Wsparcie w obszarze rynku pracy, edukacji i wyłączenia społecznego - zmniejszenie kwoty limitu w 2026 roku oraz łącznych nakładów kwotę 2 765,76 zł.

Zmiany wprowadzone w wykazie wieloletnich przedsięwzięć wpłynęły na zmianę pozycji WPF.

Wartości wykazane w pozostałych pozycjach WPF, stanowią informacje uzupełniające względem pozycji opisanych powyżej. Zostały przedstawione w WPF zgodnie z obowiązującym stanem faktycznym, na podstawie zawartych umów i porozumień.

Pełen zakres zmian obrazują załączniki nr 1 i 2 do niniejszej uchwały.

Przewodniczący  
Rady Gminy Inowrocław

Augustyn Korona

Wójt Gminy Inowrocław  
Grzegorz Piątek

# Wieloletnia prognoza finansowa jednostki samorządu terytorialnego 1)

Ustalona na lata 2022–2025 relacja z art. 243 (poz. 8.3, 8.3.1, 8.4 i 8.4.1) została obliczona według średniej 7-letniej

załącznik nr 1 do  
uchwały nr XXVI.../2026  
z dnia 2026-04-29  
- projekt -

Lp	1	z tego:										w tym:	
		z tego:						z tego:				z tytułu dotacji oraz środków przeznaczonych na inwestycje	
		1.1	1.1.1	1.1.2	1.1.3	1.1.4	1.1.5	1.1.5.1	1.2	1.2.1	1.2.2		
Wyszczególnienie	Dochody ogółem x	Docho <b>dy</b> bie <b>żące</b> x	docho <b>dy</b> z tytułu udziału we wpływach z podatku dochodowego od osób fizycznych	docho <b>dy</b> z tytułu udziału we wpływach z podatku dochodowego od osób prawnych	z subwencji ogólnej	z tytułu dotacji i środków przeznaczonych na cele bieżące x 3)	pozostałe docho <b>dy</b> bie <b>żące</b> 4)	z podatku od nieruchomości	Docho <b>dy</b> bie <b>żące</b> x	ze sprzedaży majątku x	z tytułu dotacji oraz środków przeznaczonych na inwestycje		
2026	109 630 744,94	97 029 208,47	40 374 934,00	2 681 750,00	0,00	14 086 393,13	39 886 131,34	21 820 000,00	12 601 536,47	3 000 000,00	9 600 236,47		
2027	95 669 804,00	94 669 804,00	41 586 182,00	2 762 202,00	0,00	9 401 186,00	40 920 234,00	22 474 600,00	1 000 000,00	1 000 000,00	0,00		
2028	98 415 228,00	97 415 228,00	42 792 181,00	2 842 306,00	0,00	9 673 820,00	42 106 921,00	23 126 363,00	1 000 000,00	1 000 000,00	0,00		
2029	101 142 855,00	100 142 855,00	43 990 362,00	2 921 891,00	0,00	9 944 687,00	43 285 915,00	23 773 901,00	1 000 000,00	1 000 000,00	0,00		
2030	102 846 713,00	102 846 713,00	45 178 102,00	3 000 782,00	0,00	10 213 194,00	44 454 635,00	24 415 796,00	0,00	0,00	0,00		
2031	105 417 882,00	105 417 882,00	46 307 555,00	3 075 802,00	0,00	10 468 524,00	45 566 001,00	25 026 191,00	0,00	0,00	0,00		
2032	108 053 329,00	108 053 329,00	47 465 244,00	3 152 697,00	0,00	10 730 237,00	46 705 151,00	25 651 846,00	0,00	0,00	0,00		

<sup>1)</sup> Wzór może być stosowany także w układzie pionowym, w którym poszczególne pozycje są przedstawione w kolumnach, a lata w wierszach.

<sup>2)</sup> Zgodnie z art. 227 ustawy z dnia 27 sierpnia 2009 r. o finansach publicznych (Dz. U. z 2019 r. poz. 869, z późn. zm.), zwanej dalej „ustawą”, wieloletnia prognoza finansowa obejmuje okres roku budżetowego oraz co najmniej trzech kolejnych lat. W sytuacji dłuższego okresu prognozowania finansowego wzór stosuje się dla lat wykraczających poza minimalny (4-letni) okres prognozy, wynikający z art. 227 ustawy.

<sup>3)</sup> W pozycji wykazuje się docho**dy** o charakterze celowym, które jednostka otrzymuje od podmiotów zewnętrznych. W szczególności pozycja obejmuje dotacje celowe z budżetu państwa na zadania bieżące oraz dotacje i środki na finansowanie wydatków bieżących na realizację zadań finansowanych z udziałem środków, o których mowa w art. 5 ust. 1 pkt 2 i 3 ustawy. W pozycji nie wykazuje się natomiast dochodów związanych ze szczególnymi zasadami wykonywania budżetu jednostki wykonawczej z odrębnych ustaw, o których mowa w art. 237 ust. 1 ustawy.

<sup>4)</sup> W pozycji wykazuje się pozostałe docho**dy** bie**żące** w szczególności kwoty podatków i opłat lokalnych.

Lp	Wyszczególnienie	Wydatkii ogółem x	z tego:										w tym:		
			w tym:										w tym:		
			Wydatki bieżące x	na wynagrodzenia i składki od nich naliczane	z tytułu poręczeń i gwarancji x	gwarancje i poręczenia podlegające wyłączeniu z limitu spłaty zobowiązań, o którym mowa w art. 243 ustawy x	wydatki na obsługę długu x	odsetki i dyskonto podlegające wyłączeniu z limitu spłaty zobowiązań, o którym mowa w art. 243 ustawy, w tym: - w terminie nie dłuższym niż 90 dni po zakończeniu programu, projektu lub zadania i otrzymaniu refundacji z tych środków (bez odsetek i dyskonta od zobowiązań na wkład krajowy) x	odsetki i dyskonto podlegające wyłączeniu z limitu spłaty zobowiązań, o którym mowa w art. 243 ustawy, z tytułu zobowiązań zaciągniętych na wkład krajowy x	pozostałe odsetki i dyskonto podlegające wyłączeniu z limitu spłaty zobowiązań, o którym mowa w art. 243 ustawy x	Wydatki majątkowe x	Inwestycje i zakupy inwestycyjne, o których mowa w art. 236 ust. 4, pkt 1 ustawy	w tym:	w tym:	
2.1	2.1.1	2.1.2	2.1.2.1	2.1.3	2.1.3.1	2.1.3.2	2.1.3.3	2.2	2.2.1	2.2.1.1					
2026		88 861 925,12	36 935 910,29	0,00	0,00	0,00	0,00	796 000,00	0,00	0,00	0,00	0,00	30 500 101,02	25 186 101,02	2 385 100,00
2027		93 339 404,00	39 760 209,00	0,00	0,00	0,00	0,00	597 000,00	0,00	0,00	0,00	0,00	10 714 897,00	10 714 897,00	0,00
2028		85 212 217,00	41 390 378,00	0,00	0,00	0,00	0,00	427 000,00	0,00	0,00	0,00	0,00	10 872 611,00	10 872 611,00	0,00
2029		87 796 180,00	43 029 437,00	0,00	0,00	0,00	0,00	288 000,00	0,00	0,00	0,00	0,00	11 210 075,00	11 210 075,00	0,00
2030		101 574 713,00	44 285 897,00	0,00	0,00	0,00	0,00	149 000,00	0,00	0,00	0,00	0,00	11 483 662,00	11 483 662,00	0,00
2031		104 145 882,00	45 534 799,00	0,00	0,00	0,00	0,00	55 000,00	0,00	0,00	0,00	0,00	11 720 227,00	11 720 227,00	0,00
2032		108 053 329,00	46 773 304,00	0,00	0,00	0,00	0,00	0,00	0,00	0,00	0,00	0,00	13 246 192,00	13 246 192,00	0,00

Wyszczególnienie	Lp	w tym:		4	4.1	4.1.1	4.2	z tego:		w tym:	w tym:
		3	3.1					4.2.1	4.3		
		Wynik budżetu <sup>x</sup>	Kwota prognozowanej nadwyżki budżetu przeznaczona na spłatę kredytów, pożyczek i wykup papierów wartościowych <sup>5)</sup>	Przychody budżetu <sup>x</sup>	Kredyty, pożyczki, emisja papierów wartościowych <sup>x</sup>	na pokrycie deficytu budżetu <sup>x</sup>	Nadwyżka budżetowa z lat ubiegłych <sup>x 6)</sup>	na pokrycie deficytu budżetu <sup>x</sup>	Wolne środki, o których mowa w art. 217 ust. 2 pkt 6 ustawy <sup>x</sup>	na pokrycie deficytu budżetu <sup>x</sup>	w tym:
	2026	-9 731 281,20	0,00	12 221 504,52	0,00	0,00	996 851,35	0,00	11 224 653,17	0,00	9 731 281,20
	2027	2 330 400,00	2 330 400,00	0,00	0,00	0,00	0,00	0,00	0,00	0,00	0,00
	2028	2 330 400,00	2 330 400,00	0,00	0,00	0,00	0,00	0,00	0,00	0,00	0,00
	2029	2 136 600,00	2 136 600,00	0,00	0,00	0,00	0,00	0,00	0,00	0,00	0,00
	2030	1 272 000,00	1 272 000,00	0,00	0,00	0,00	0,00	0,00	0,00	0,00	0,00
	2031	1 272 000,00	1 272 000,00	0,00	0,00	0,00	0,00	0,00	0,00	0,00	0,00
	2032	0,00	0,00	0,00	0,00	0,00	0,00	0,00	0,00	0,00	0,00

5) Inne przeznaczenie nadwyżki budżetowej wymaga określenia w objaśnieniach do wieloletniej prognozy finansowej.

6) W pozycji należy ująć środki pieniężne znajdujące się na rachunku budżetu pochodzące z nadwyżek poprzednich budżetów, łącznie z niewykorzystanymi środkami, o których mowa w art. 217 ust. 2 pkt B ustawy.

Wyszczególnienie	z tego:			Rozchody budżetu <sup>x</sup>	5	z tego:		
	w tym:		w tym:			z tego:		
	Splaty udzielonych pożyczek w latach ubiegłych <sup>x</sup>	Inne przychody niezwiązane z zaciąganiem długu <sup>x 7)</sup>				na pokrycie deficytu budżetu <sup>x</sup>	łączna kwota przypadających na dany rok kwot ustawowych wyłączeń z limitu spłaty zobowiązań <sup>x</sup>	kwota przypadających na dany rok kwot wyłączeń określonych w art. 243 ust. 3 ustawy <sup>x</sup>
4.4	4.4.1	4.5	4.5.1	5.1	5.1.1	5.1.1.1	5.1.1.2	
Lp								
2026	0,00	0,00	0,00	2 490 223,32	0,00	0,00	0,00	
2027	0,00	0,00	0,00	2 330 400,00	0,00	0,00	0,00	
2028	0,00	0,00	0,00	2 330 400,00	0,00	0,00	0,00	
2029	0,00	0,00	0,00	2 136 600,00	0,00	0,00	0,00	
2030	0,00	0,00	0,00	1 272 000,00	0,00	0,00	0,00	
2031	0,00	0,00	0,00	1 272 000,00	0,00	0,00	0,00	
2032	0,00	0,00	0,00	0,00	0,00	0,00	0,00	

<sup>7)</sup> W pozycji należy ująć w szczególności przychody pochodzące z prywatyzacji majątku jednostki samorządu terytorialnego.

Wyszczególnienie	Rozchody budżetu, z tego:										w tym:	Relacja zrównoważenia wydatków bieżących, o której mowa w art. 242 ustawy
	łączna kwota przypadających na dany rok kwot ustawowych wyłączeń z limitu spłaty zobowiązań, z tego:											
	kwota wyłączeń z tytułu wcześniejszej spłaty zobowiązań, określonych w art. 243 ust. 3b ustawy	środkami nowego zobowiązania	wolnymi środkami, o których mowa w art. 217 ust. 2 pkt 6 ustawy	innymi środkami	kwota przypadających na dany rok kwot pozostałych ustawowych wyłączeń z limitu spłaty zobowiązań*	Inne rozchody niezwiązane ze spłatą długu x	Kwota długu x	kwota długu, którego planowana spłata dokonana się z wydatków x	Różnica między dochodami bieżącymi a wydatkami bieżącymi x	Różnica między dochodami bieżącymi, skorygowanymi o środki b) a wydatkami bieżącymi x		
5.1.1.3	5.1.1.3.1	5.1.1.3.2	5.1.1.3.3	5.1.1.4	5.2	6	6.1	7.1	7.2			
2026	0,00	0,00	0,00	0,00	0,00	9 341 400,00	0,00	8 167 283,35	20 388 787,87			
2027	x	x	x	x	0,00	7 011 000,00	0,00	12 045 297,00	12 045 297,00			
2028	x	x	x	x	0,00	4 680 600,00	0,00	12 203 011,00	12 203 011,00			
2029	x	x	x	x	0,00	2 544 000,00	0,00	12 346 675,00	12 346 675,00			
2030	x	x	x	x	0,00	1 272 000,00	0,00	12 755 662,00	12 755 662,00			
2031	x	x	x	x	0,00	0,00	0,00	12 992 227,00	12 992 227,00			
2032	x	x	x	x	0,00	0,00	0,00	13 246 192,00	13 246 192,00			

b) Skorygowanie o środki dotyczy określonego w art. 242 ustawy powiększenia o odpowiednie dla roku prognozy przychody wskazane w art. 217 ust. 2 ustawy. Skutki finansowe wyłączeń ograniczenia, o którym mowa w art. 242 ustawy, zawarte w innych ustawach należy ująć w objaśnieniach dołączanych do wieloletniej prognozy finansowej zgodnie z art. 226 ust. 2a ustawy.

Wyszczególnienie	Wskaźnik spłaty zobowiązań						
	Relacja określona po lewej stronie nierówności we wzorze, o którym mowa w art. 243 ust. 1 ustawy (po uwzględnieniu zobowiązań związku współtworzonego przez jednostkę samorządu terytorialnego oraz po uwzględnieniu wyłączeń ustawowych przypadających na dany rok) <sup>x</sup>	Relacja określona po prawej stronie nierówności we wzorze, o którym mowa w art. 243 ust. 1 ustawy, ustalona dla danego roku (wskaźnik jednoroczny) <sup>x</sup>	Dopuszczalny limit spłaty zobowiązań określony po prawej stronie nierówności we wzorze, o którym mowa w art. 243 ustawy, po uwzględnieniu wyłączeń, obliczony w oparciu o plan 3 kwartału roku poprzedzającego pierwszy rok prognozy (wskaźnik ustalony w oparciu o średnią arytmetyczną z poprzednich lat) <sup>x</sup>	Dopuszczalny limit spłaty zobowiązań określony po prawej stronie nierówności we wzorze, o którym mowa w art. 243 ustawy, po uwzględnieniu wyłączeń, obliczony w oparciu o plan 3 kwartału roku poprzedzającego pierwszy rok prognozy (wskaźnik ustalony w oparciu o średnią arytmetyczną z poprzednich lat) <sup>x</sup>	Informacja o spełnieniu wskaźnika spłaty zobowiązań określonego w art. 243 ustawy, po uwzględnieniu zobowiązań związku współtworzonego przez jednostkę samorządu terytorialnego oraz po uwzględnieniu wyłączeń, obliczonego w oparciu o wykonanie roku poprzedzającego rok budżetowy <sup>x</sup>	Informacja o spełnieniu wskaźnika spłaty zobowiązań określonego w art. 243 ustawy, po uwzględnieniu zobowiązań związku współtworzonego przez jednostkę samorządu terytorialnego oraz po uwzględnieniu wyłączeń, obliczonego w oparciu o wykonanie roku poprzedzającego rok budżetowy <sup>x</sup>	Informacja o spełnieniu wskaźnika spłaty zobowiązań określonego w art. 243 ustawy, po uwzględnieniu zobowiązań związku współtworzonego przez jednostkę samorządu terytorialnego oraz po uwzględnieniu wyłączeń, obliczonego w oparciu o wykonanie roku poprzedzającego rok budżetowy <sup>x</sup>
Lp	8.1	8.2	8.3	8.3.1	8.4	8.4.1	
2026	3,96%	11,67%	11,42%	12,42%	TAK	TAK	
2027	3,43%	14,83%	11,84%	12,84%	TAK	TAK	
2028	3,14%	14,39%	12,07%	13,07%	TAK	TAK	
2029	2,69%	14,01%	12,90%	13,89%	TAK	TAK	
2030	1,53%	13,93%	13,86%	14,85%	TAK	TAK	
2031	1,40%	13,74%	14,41%	15,40%	TAK	TAK	
2032	0,00%	13,61%	14,07%	15,06%	TAK	TAK	

Ustalona na lata 2022–2025 relacja z art. 243 (poz. B.3, B.3.1, B.4 i B.4.1) została obliczona według średniej 7-letniej

Wyszczególnienie	Finansowanie programów, projektów lub zadań realizowanych z udziałem środków, o których mowa w art. 5 ust. 1 pkt 2 i 3 ustawy									
	w tym:		w tym:		w tym:		w tym:		w tym:	
	9.1	9.1.1	9.1.1.1	9.2	9.2.1	9.2.1.1	9.3	9.3.1	9.3.1.1	9.3.1.1
	Docho	Dola	śro	Docho	Docho	śro	Wyd	Wyd	Wyd	Wyd
	dy bieżące na programy, projekty lub zadania finansowane z udziałem środków, o których mowa w art. 5 ust. 1 pkt 2 i 3 ustawy x	życie i środki o charakterze bieżącym na realizację programu, projektu lub zadania finansowanego z udziałem środków, o których mowa w art. 5 ust. 1 pkt 2 ustawy x	dkki określone w art. 5 ust. 1 pkt 2 ustawy	dy bieżące na programy, projekty lub zadania finansowane z udziałem środków, o których mowa w art. 5 ust. 1 pkt 2 i 3 ustawy	dy majątkowe na programy, projekty lub zadania finansowane z udziałem środków, o których mowa w art. 5 ust. 1 pkt 2 ustawy	dkki określone w art. 5 ust. 1 pkt 2 ustawy	datki bieżące na programy, projekty lub zadania finansowane z udziałem środków, o których mowa w art. 5 ust. 1 pkt 2 ustawy x	datki bieżące na programy, projekty lub zadania finansowane z udziałem środków, o których mowa w art. 5 ust. 1 pkt 2 ustawy x	datki bieżące na programy, projekty lub zadania finansowane z udziałem środków, o których mowa w art. 5 ust. 1 pkt 2 ustawy	datki bieżące na programy, projekty lub zadania finansowane z udziałem środków, o których mowa w art. 5 ust. 1 pkt 2 ustawy
Lp	9.1	9.1.1	9.1.1.1	9.2	9.2.1	9.2.1.1	9.3	9.3.1	9.3.1.1	9.3.1.1
2026	5 954 433,00	5 954 433,00	5 514 545,14	3 290 437,16	3 290 437,16	3 285 992,71	6 670 589,96	6 670 589,96	6 148 137,82	6 148 137,82
2027	1 204 730,88	1 204 730,88	1 085 875,60	0,00	0,00	0,00	1 204 730,88	1 204 730,88	1 085 875,60	1 085 875,60
2028	0,00	0,00	0,00	0,00	0,00	0,00	0,00	0,00	0,00	0,00
2029	0,00	0,00	0,00	0,00	0,00	0,00	0,00	0,00	0,00	0,00
2030	0,00	0,00	0,00	0,00	0,00	0,00	0,00	0,00	0,00	0,00
2031	0,00	0,00	0,00	0,00	0,00	0,00	0,00	0,00	0,00	0,00
2032	0,00	0,00	0,00	0,00	0,00	0,00	0,00	0,00	0,00	0,00

Informacje uzupełniające o wybranych kategoriach finansowych											
Wyszczególnienie	w tym:			z tego:				Wydatki na spłatę zobowiązań przejmowanych w związku z likwidacją lub przekształceniem samodzielnego publicznego zakładu opieki zdrowotnej	Wydatki bieżące na pokrycie ujemnego wyniku finansowego samodzielnego publicznego zakładu opieki zdrowotnej	Wydatki na spłatę zobowiązań związanych z wypadającymi do spłaty w danym roku budżetowym, podlegająca doliczeniu zgodnie z art. 244 ustawy <sup>x</sup>	Kwota zobowiązań z tytułu współtworzonego przez jednostkę samorządu terytorialnego zobowiązań po likwidowanych i przekształcanych samorządowych osobach prawnych
	Wydávki majątkowe na programy, projekty lub zadania finansowane z udziałem środków, o których mowa w art. 5 ust. 1 pkt 2 i 3 ustawy	Wydávki majątkowe na programy, projekty lub zadania finansowane z udziałem środków, o których mowa w art. 5 ust. 1 pkt 2 ustawy	Wydávki objęte limitem, o którym mowa w art. 226 ust. 3 pkt 4 ustawy	bieżące		majątkowe					
				10.1.1	10.1.2	10.2	10.3				
LP	9.4	9.4.1	9.4.1.1	10.1	10.1.1	10.1.2	10.2	10.3	10.4	10.5	
2026	4 256 307,91	4 256 307,91	3 285 992,71	11 184 288,56	2 690 031,56	8 494 257,00	0,00	0,00	0,00	0,00	
2027	0,00	0,00	0,00	4 284 255,80	1 216 730,88	3 067 524,92	0,00	0,00	0,00	0,00	
2028	0,00	0,00	0,00	1 597 364,91	12 000,00	1 585 364,91	0,00	0,00	0,00	0,00	
2029	0,00	0,00	0,00	1 112 000,00	12 000,00	1 100 000,00	0,00	0,00	0,00	0,00	
2030	0,00	0,00	0,00	0,00	0,00	0,00	0,00	0,00	0,00	0,00	
2031	0,00	0,00	0,00	0,00	0,00	0,00	0,00	0,00	0,00	0,00	
2032	0,00	0,00	0,00	0,00	0,00	0,00	0,00	0,00	0,00	0,00	





# Wykaz przedsięwzięć do WPF

załącznik nr 2 do  
uchwały nr XXVI/.../2026  
z dnia 2026-04-29  
- projekt -

L.p.	Nazwa i cel	Jednostka odpowiedzialna lub koordynująca	Okres realizacji		Łączne nakłady finansowe	Limit 2026	Limit 2027	Limit 2028	Limit 2029	Limit zobowiązań
			Od	Do						
1	Wydatki na przedsięwzięcia-ogółem (1.1+1.2+1.3)				22 500 546,55	11 184 288,56	4 284 255,80	1 597 364,91	1 112 000,00	19 177 909,37
1.a	- wydatki bieżące				6 683 399,72	2 690 031,56	1 216 730,88	12 000,00	12 000,00	3 930 762,44
1.b	- wydatki majątkowe				15 817 146,83	8 494 257,00	3 067 524,92	1 585 364,91	1 100 000,00	14 247 146,93
1.1	Wydatki na programy, projekty lub zadania związane z programami realizowanymi z udziałem środków, o których mowa w art.5 ust.1 pkt 2 i 3 ustawy z dnia 27 sierpnia 2009.r. o finansach publicznych (Dz.U.Nr 157, poz.1240,z późn.zm.), z tego:				6 623 399,72	2 678 031,56	1 204 730,88	0,00	0,00	3 882 762,44
1.1.1	- wydatki bieżące				6 623 399,72	2 678 031,56	1 204 730,88	0,00	0,00	3 882 762,44
1.1.1.1	Kujawsko-Pomorska Teleopieka Etap I - Wsparcie w obszarze rynku pracy, edukacji i włączenia społecznego	CENTRUM USŁUG SPOŁECZNYCH GMINY INOWROCŁAW	2024	2026	18 668,84	8 551,44	0,00	0,00	0,00	8 551,44
1.1.1.2	Centrum Usług Społecznych Gminy Inowrocław - by żyło nam się piękniej -	CENTRUM USŁUG SPOŁECZNYCH GMINY INOWROCŁAW	2025	2027	6 604 730,88	2 668 480,12	1 204 730,88	0,00	0,00	3 874 211,00
1.1.2	- wydatki majątkowe				0,00	0,00	0,00	0,00	0,00	0,00
1.2	Wydatki na programy, projekty lub zadania związane z umowami partnerstwa publiczno-prywatnego, z tego:				0,00	0,00	0,00	0,00	0,00	0,00
1.2.1	- wydatki bieżące				0,00	0,00	0,00	0,00	0,00	0,00
1.2.2	- wydatki majątkowe				0,00	0,00	0,00	0,00	0,00	0,00
1.3	Wydatki na programy, projekty lub zadania pozostałe (inne niż wymienione w pkt 1.1 i 1.2),z tego				15 877 146,83	8 506 257,00	3 079 524,92	1 597 364,91	1 112 000,00	14 295 146,93
1.3.1	- wydatki bieżące				60 000,00	12 000,00	12 000,00	12 000,00	12 000,00	48 000,00
1.3.1.1	Projekt "Infrastruktura Kujaw i Pomorza 2.0" - wsparcie gospodarcze i społeczne Województwa Kujawskiego Pomorskiego poprzez wdrażanie efektywności działań administracji samorządowej oraz jakości usług publicznych	Urząd Gminy Inowrocław	2017	2029	60 000,00	12 000,00	12 000,00	12 000,00	12 000,00	48 000,00
1.3.2	- wydatki majątkowe				15 817 146,83	8 494 257,00	3 067 524,92	1 585 364,91	1 100 000,00	14 247 146,93
1.3.2.1	Budowa, przebudowa i modernizacja dróg - Poprawa infrastruktury drogowej na terenie Gminy Inowrocław	Urząd Gminy Inowrocław	2025	2029	1 640 000,00	140 000,00	500 000,00	500 000,00	500 000,00	1 640 000,00
1.3.2.2	Budowa kanalizacji sanitarnej w Jaksicach - etap III i IV - Poprawa jakości życia mieszkańców	INOWROCŁAW	2025	2026	4 949 157,00	4 749 157,00	0,00	0,00	0,00	4 749 157,00
1.3.2.3	Dotacja celowa na pokrycie kosztów związanych z wykupem gruntów, w zakresie realizacji zadania pn. "Rozbudowa drogi wojewódzkiej nr 251 w zakresie wykonania drogi dla pieszych i rowerów na odcinku Inowrocław-Cieślin-granica gminy" -	INOWROCŁAW	2025	2026	935 100,00	935 100,00	0,00	0,00	0,00	935 100,00
1.3.2.4	Dotacja celowa na pokrycie kosztów związanych z wykupem gruntów, w zakresie realizacji zadania pn. "Rozbudowa drogi wojewódzkiej nr 251 w zakresie wykonania drogi dla pieszych i rowerów na odcinku Inowrocław-Sławęcinek" -	INOWROCŁAW	2025	2026	300 000,00	300 000,00	0,00	0,00	0,00	300 000,00

L.p.	Nazwa i cel	Jednostka odpowiedzialna lub koordynująca	Okres realizacji		Łączne nakłady finansowe	Limit 2026	Limit 2027	Limit 2028	Limit 2029	Limit zobowiązań
			Od	Do						
1.3.2.5	Rozbudowa drogi Inowrocław-Solec Kujawski oraz Nowa Wieś Wielka-Leszyce - Poprawa bezpieczeństwa oraz jakości dróg na terenie Gminy Inowrocław	INOWROCLAW	2025	2028	2 352 889,83	0,00	1 867 524,92	365 364,91	0,00	2 252 889,93
1.3.2.6	Rozbudowa oświetlenia na terenie Gminy Inowrocław -	INOWROCLAW	2025	2029	2 800 000,00	600 000,00	500 000,00	500 000,00	400 000,00	2 000 000,00
1.3.2.7	Projekt budowy kompleksu sportowego przy Szkole Podstawowej z oddziałami integracyjnymi im. Mikołaja Kopernika w Sławęcinku -	INOWROCLAW	2025	2026	90 000,00	90 000,00	0,00	0,00	0,00	90 000,00
1.3.2.8	Doposażenie placów zabaw na terenie Gminy Inowrocław -	INOWROCLAW	2025	2029	1 180 000,00	280 000,00	200 000,00	200 000,00	200 000,00	880 000,00
1.3.2.9	Rozbudowa drogi wojewódzkiej nr 251 w zakresie wykonania drogi dla pieszych i rowerów na odcinku Inowrocław-Sławęcinek -	INOWROCLAW	2025	2026	230 000,00	80 000,00	0,00	0,00	0,00	80 000,00
1.3.2.10	Przebudowa drogi wewnętrznej zlokalizowanej na dz. 6, 7, 4/1, 3/7, i 10/19 w miejscowości Słońsko gmina Inowrocław - Poprawa jakości dróg i bezpieczeństwa mieszkańców	INOWROCLAW	2025	2026	1 340 000,00	1 320 000,00	0,00	0,00	0,00	1 320 000,00

Wójt Gminy Inowrocław  
Grzegorz Piątek